



Bremsen Fahrzeugteile

bremsswell

Katalog 2012


jetzt



neu



Neuheiten: Pkw-Anhängerteile und Gasfedern





Herzlich Willkommen

Anhängerbremse

ADR Achsen	16
AL-KO Achsen	20
BPW Achsen	21
ESFA Achsen	24
FAD Achsen	26
Knott Radbremsen	29
Rinner Achsen	32
Perrot Radbremsen	34

Traktorenbremse


Bautz	42
Case IH	43
Case IH (David Brown)	52
Claas	53
Deutz KHD	55
Deutz Fahr	80
Eicher	83
Fahr	88
Fendt	90
Ford	110
Güldner	114
Hanomag	116
Holder	120
Hürlimann	121
Hurth Getriebe / Achse	122
JCB	124
John Deere	125
Kramer	130
Lanz	133
MAN	136
Massey Ferguson	140
Mercedes Benz	147
Multicar	151
Porsche	152
Renault	154
Same	160
Schlüter	161
Steyr	163
Valmet	169
Zetor	171

Instandsetzung

Bremsbacken	5
Bremsbelagträger	9
Bremshydraulik	10
Kupplungen	14
Weiteres	15

Meterware

Material gewalzt/gewebt	37
Breite 30-50 mm	37
Breite 50-80 mm	38
Nieten	41



Katalog Inhalt

Gasfedern


Gasfedern Universal	175
GF6/15	177
GF8/19	178
GF10/22	180
GF14/28	182
GF20/40	184
Gasfedern Maßblatt	187

Pkw-Anhänger

Index A-Z	190
Auflaufeinrichtung	191
Kugelukupplung	193
Kugelukupplung Zubehör	197
Zugöse	200
Zugstange	202
Auflaufdämpfer	204
Abreißseil	208
Bremsgestänge	209
Dichtungsteile	210
Handbremshebel	215
Auflaufeinrichtung kpl.	217
Radbremse	223
Bremsbacken-Achssset	224
Bremstrommel	230
Lagersatz	238
Dichtungsring	240
Fettkappe	242
Schrauben, Muttern	244
Anhängerteile	247
Kotflügel	248
Radstoßdämpfer	250
Stützrad, Stützfuß	252
Bowdenzug	257
Unterlegkeil	265
Verschluss, Zurrmulde	266
Seilwinde, Abdecknetz	268

Teile nach Maß

Maßblätter	
Achsen	270
Auflaufeinrichtung	274
Auflaufdämpfer	275
Bremsübertragung	276
Bowdenzüge	277
Bremstrommel	278
Radstoßdämpfer	279





Service

Bremsbacken

Warum wir glauben, dass man mit Bremsbelagwechsel besser fährt?
Die meisten Trägerbacken sind noch im guten Zustand und völlig funktionstüchtig. Und somit bestens geeignet Kosten zu sparen.

In 24-Stunden

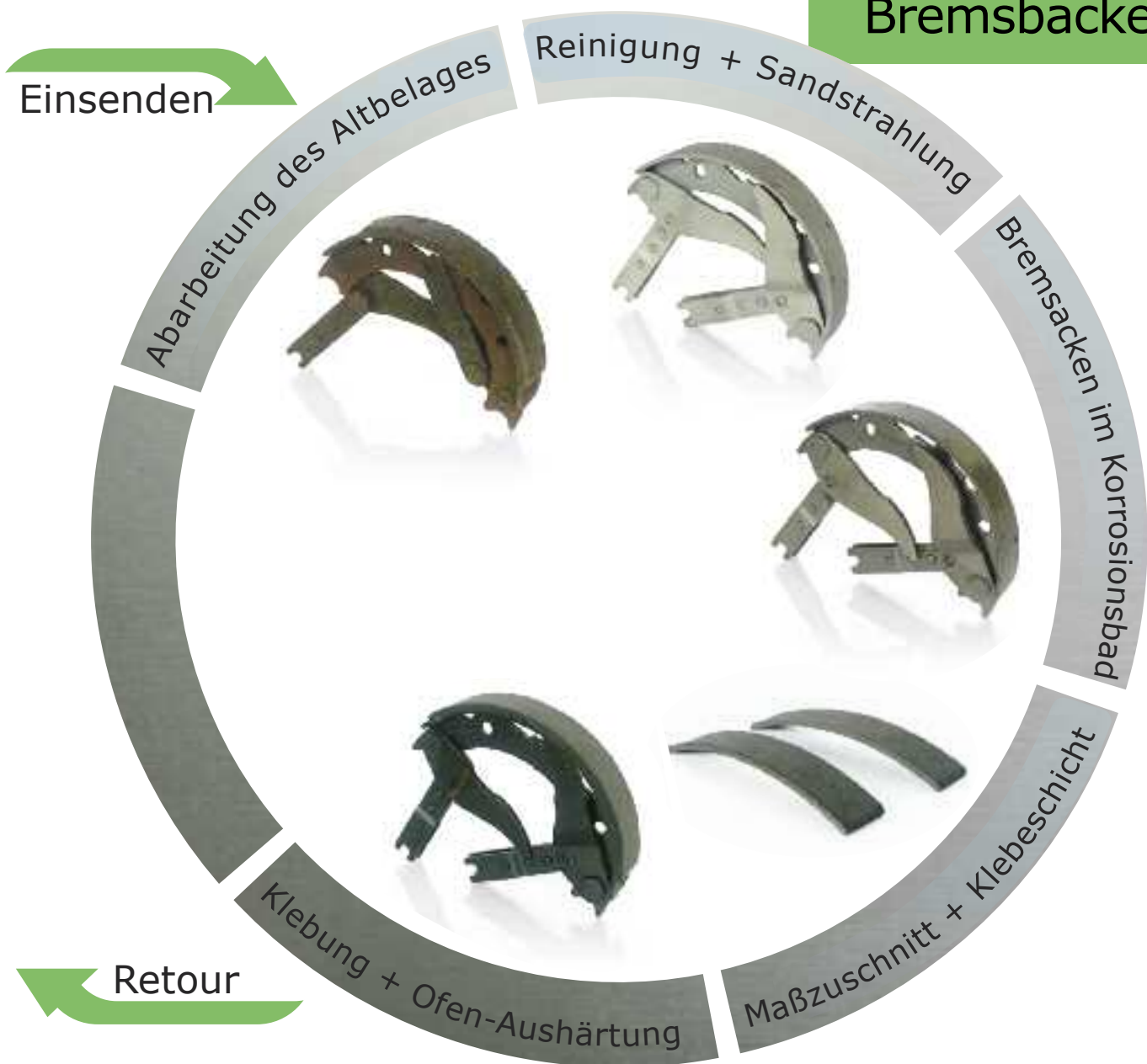
Warum schnelles Anliefern einfach mit dazu gehört?
Reparaturen erfordern schnell verfügbare Ersatzteile und wir möchten, dass sie pünktlich bei Ihnen eintreffen.

Endkontrolle

Warum es unseren Produkten an den Kragen geht?
Wir möchten sicher gehen, dass die Qualität unserer Bremsteile immer gleich hoch ist. Darum testen wir sie mit speziellen Werkzeugen. Wenn Sie also bei Bremswell Ersatzteile kaufen, können Sie sich darauf verlassen, dass sie geprüft wurden.



Bremsbacken





Instandsetzung

Abmessung	4 mm	5 mm	6 mm	7 mm	8 mm	9 mm	10 mm
30 x 200 x	7,35 €	9,69 €	11,31 €	13,39 €	14,76 €	23,99 €	18,46 €
30 x 250 x	9,17 €	12,03 €	14,76 €	16,77 €	19,11 €	26,39 €	23,47 €
30 x 300 x	10,99 €	13,52 €	16,77 €	19,44 €	21,78 €	28,99 €	27,63 €
35 x 200 x	7,61 €	9,49 €	11,77 €	13,26 €	14,24 €	16,77 €	18,46 €
35 x 250 x	9,49 €	11,83 €	14,24 €	16,58 €	17,62 €	20,93 €	23,47 €
35 x 300 x	11,25 €	14,24 €	17,62 €	19,89 €	21,78 €	24,31 €	27,63 €
40 x 200 x	8,13 €	10,14 €	11,77 €	14,17 €	15,93 €	17,62 €	20,15 €
40 x 250 x	10,08 €	12,74 €	15,08 €	17,62 €	20,15 €	22,62 €	25,16 €
40 x 300 x	12,03 €	15,21 €	18,46 €	21,19 €	23,47 €	26,85 €	30,16 €
40 x 350 x	14,11 €	17,81 €	20,93 €	24,70 €	27,63 €	31,01 €	35,17 €
45 x 200 x	8,19 €	10,86 €	12,61 €	14,69 €	17,62 €	18,46 €	20,93 €
45 x 250 x	10,92 €	13,52 €	15,93 €	18,40 €	21,78 €	23,47 €	26,00 €
45 x 300 x	13,07 €	16,19 €	19,31 €	21,97 €	26,00 €	28,47 €	31,01 €
45 x 350 x	15,28 €	18,79 €	21,78 €	25,68 €	30,16 €	32,70 €	36,86 €

Preise zzgl MwSt. Preisänderung vorbehalten



Abmessung:
Breite x Länge x Stärke (in mm)

Bremsbacken

Abmessung	4 mm	5 mm	6 mm	7 mm	8 mm	9 mm	10 mm
50 x 200 x	9,30 €	11,77 €	13,46 €	15,99 €	18,46 €	20,93 €	22,62 €
50 x 250 x	11,18 €	13,91 €	15,93 €	18,98 €	21,78 €	24,31 €	26,85 €
50 x 300 x	13,33 €	16,71 €	19,31 €	22,69 €	26,00 €	29,32 €	32,70 €
50 x 350 x	15,54 €	19,57 €	22,62 €	26,46 €	30,16 €	34,39 €	37,70 €
50 x 400 x	17,10 €	21,52 €	24,90 €	29,12 €	33,22 €	37,77 €	41,47 €
60 x 200 x	9,49 €	12,16 €	14,24 €	16,25 €	19,31 €	20,93 €	22,62 €
60 x 250 x	11,77 €	14,95 €	17,62 €	20,28 €	23,47 €	26,85 €	28,47 €
60 x 300 x	14,11 €	18,14 €	20,93 €	24,38 €	28,47 €	31,85 €	34,39 €
60 x 350 x	16,45 €	21,06 €	24,31 €	28,41 €	32,70 €	36,86 €	40,24 €
60 x 400 x	19,31 €	24,51 €	27,63 €	32,44 €	37,70 €	42,71 €	46,09 €
60 x 450 x	21,26 €	26,91 €	30,42 €	35,69 €	41,47 €	47,00 €	50,70 €
70 x 200 x	10,99 €	12,94 €	15,08 €	17,81 €	20,93 €	22,62 €	25,16 €
70 x 250 x	13,65 €	16,25 €	19,31 €	22,30 €	26,00 €	28,47 €	31,01 €
70 x 300 x	16,38 €	19,44 €	22,62 €	26,85 €	31,01 €	34,39 €	37,70 €
70 x 350 x	19,11 €	22,62 €	26,85 €	31,20 €	36,01 €	40,24 €	43,55 €
70 x 400 x	21,78 €	25,81 €	30,16 €	35,62 €	41,08 €	46,09 €	50,25 €
70 x 450 x	23,99 €	28,41 €	33,22 €	39,20 €	45,18 €	50,70 €	55,32 €
80 x 250 x	13,78 €	17,29 €	20,15 €	23,40 €	26,85 €	30,16 €	33,54 €
80 x 300 x	16,45 €	20,74 €	24,31 €	28,02 €	32,70 €	36,86 €	40,24 €
80 x 350 x	19,18 €	24,12 €	28,47 €	32,70 €	37,70 €	41,86 €	46,93 €
80 x 400 x	21,97 €	27,56 €	32,70 €	37,38 €	43,55 €	48,56 €	53,63 €
80 x 450 x	24,64 €	31,01 €	36,86 €	41,86 €	48,36 €	54,47 €	60,32 €
90 x 250 x	14,37 €	18,01 €	20,93 €	24,25 €	28,47 €	31,85 €	35,17 €
90 x 300 x	17,10 €	21,52 €	25,16 €	29,06 €	34,39 €	37,70 €	41,86 €
90 x 350 x	20,02 €	25,22 €	29,32 €	33,93 €	39,39 €	43,55 €	49,40 €
90 x 400 x	22,88 €	28,73 €	34,39 €	38,81 €	45,24 €	51,09 €	54,15 €
90 x 450 x	25,68 €	32,37 €	38,55 €	43,62 €	51,09 €	56,94 €	62,79 €
100 x 350 x	20,20 €	25,81 €	30,10 €	35,17 €	40,95 €	45,24 €	50,25 €
100 x 400 x	24,40 €	29,51 €	34,45 €	40,24 €	46,80 €	51,94 €	57,79 €
100 x 450 x	26,60 €	33,15 €	38,74 €	45,24 €	52,72 €	58,63 €	64,48 €

Preise zzgl MwSt. Preisänderung vorbehalten





Instandsetzung



Volle Garantie

Bei der Instandsetzung wird mit gleicher Sorgfalt wie bei der Herstellung von Ersatzteilen in Erstausrüsterqualität gearbeitet. Passgenau werden die Brems- bzw. Kupplungsbeläge mit der Trägerfläche verbunden und geben Sicherheit.

Bremsbeläge

Wir führen eine große Auswahl an Bremsbelägen, um so der Vielfalt an Bremsen Ersatzteilen gerecht zu werden. Denn jedes Teil hat seine ganz besonderen Eigenarten.

Ab Seite 16 finden Sie viele Trommelbremsbeläge für Traktoren Anhänger. Ab Seite 37 beginnt unsere Universal-Rubrik mit Bremsband Meterware. Und ab Seite 42 ist alles von Trommelbremsbelägen bis hin zu Bremsklötzen zu finden.

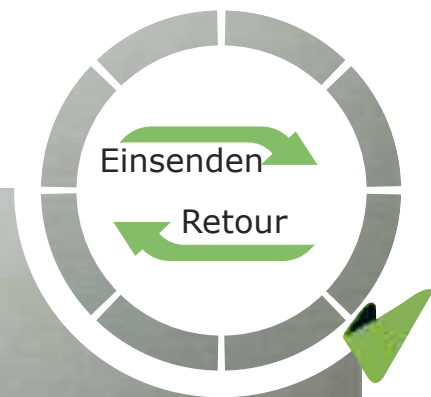


Bremsbelagträger



Bremsbackenträger

Ihre gebrauchten Bremsbackenträger werden nach genauem Vermessen in ein CAD Programm übertragen und sodann in verschiedenen Verfahren wie Laser-Schneiden und -Schweißen getreu dem Muster neu hergestellt. Ähnlich sind die Abläufe bei der Instandsetzung von alten Bremsbelagträgern wie Bremsscheiben oder Bremsbändern.



und andere Bremsbelagträger





Instandsetzung

Bremssattel

ab 245,00 €

Kolbendurchmesser von 30,00mm
bis 60,00mm kostet 245,00 Euro

Einsenden

Retour



Seilzüge (Bowdenzüge)

nur auf Zug (auf Zug und Druck
nur nach Kostenvoranschlag)

bis 3,5mm Seelendurchmesser
75,00Euro
bis 5,5mm Seelendurchmesser
95,00 Euro
bis 6,5mm Seelendurchmesser
115,00 Euro
bis 8,5mm Seelendurchmesser
145,00 Euro

Einsenden

Retour



Hydraulische Zylinder

Radbremsszylinder
Hauptbremszylinder
Kupplungszylinder
Bremsattel


Hydraulikteile erfordern akkurates Kolbenspiel mit passgenauer Lauffläche. Sind diese Voraussetzungen nicht gegeben und die Manschetten spröde ist der Zylinder undicht und birgt eine große Gefahr. Hier schaffen wir Abhilfe, indem wir folgende Arbeitsschritte ausführen.



Prüfung des Gehäuses und der Kolben auf Weiterverwendbarkeit
Demontage und Reinigung des Zylindergehäuses und deren Einzelteile
Entfernen von Unebenheiten in der Lauffläche durch Honen
Austausch der Manschetten
Lackierung des Gehäuses
Endmontage und Funktionstest



Ersatzteile Bremsen



Radbremsszylinder

ab 95,00 € zzgl MwSt

Kolbendurchmesser von 12,70mm
bis 34,92mm kostet 95,00 Euro

Kolbendurchmesser von 36,51mm
bis 65,00mm kostet 145,00 Euro

Einsenden

Retour



Hauptbremszylinder und Kupplungszyylinder

ab 130,00 € zzgl MwSt

Kolbendurchmesser von 15,87mm
bis 25,40mm kostet 130,00 Euro

Kolbendurchmesser von 26,99mm
bis 38,10mm kostet 215,00 Euro

Stufenzylinder mit 2 Kolbendurch-
messern kostet 265,00 Euro

Einsenden

Retour





Service

Rundum Erneuerung nicht nur der Kupplungsbeläge sondern die komplette Kupplungs-Konstruktion wird gewartet.

Kupplungsscheibe

je nach Aufwand

Das Instandsetzen von Kupplungsscheiben von 160mm bis 300mm ist nur nach Kostenvoranschlag möglich.



Druckplatte

je nach Aufwand

Das Schleifen der Druckplatte ist nur nach Kostenvoranschlag möglich.



Doppelkupplung

je nach Aufwand

Das Instandsetzen der Doppelkupplung und das in Gundstellung setzen ist nur nach Kostenvoranschlag möglich.



Instandsetzung

Wasserpumpe

ab 265,00 € zzgl MwSt

Lichtmaschine

ab 285,00 € zzgl MwSt

Anlasser

ab 285,00 € zzgl MwSt





Die im Katalog angegebenen Preise zuzüglich Mehrwertsteuer sind gültig bis 31. 01. 2013. Es gelten unsere allgemeinen Geschäftsbedingungen.



10475



10463



10476



10464



10462



10479

Artikel-Nr.	Staffelpreise anfragen	Artikel-Angaben	passend für Fahrzeugtyp	Vergleichsnummer
10475	1	Bremsbacke	ADR	ohne
	8	250 x 60		Rückfahrautomatik
	16			
10463	1	Bremsbacke	ADR 30 G	ohne
	16	300 x 60		Rückfahrautomatik
	32			
10476	1	Bremsbacke	ADR 30 S	ohne
	16	300 x 90		Rückfahrautomatik
	32			
10464	1	Bremsbacke	ADR 35 G	ohne
	16	350 x 60		Rückfahrautomatik
	32			
10462	1	Bremsbacke	ADR 40 G	ohne
	16	400 x 80		Rückfahrautomatik
	32			
10479	1	Bremsbacke	ADR 314 S	Schnellläufer
	8	300 x 135		
	16			

Bei den angegebenen Ersatzteilen handelt es sich nicht um Originalteile. Original Ersatzteil-Nummern dienen ausschließlich zu Vergleichszwecken.

Die im Katalog angegebenen Preise zuzüglich Mehrwertsteuer sind gültig bis 31. 01. 2013. Es gelten unsere Allgemeinen Geschäftsbedingungen.



10471



10472



10623



10624



10477



10478

Artikel-Nr.	Staffelpreise anfragen	Artikel-Angaben	passend für Fahrzeugtyp	Vergleichsnummer
10471	1	Bremsbacke	ADR 30 GA	mit
	8	300 x 60 prim.		Rückfahrautomatik
	16			
10472	1	Bremsbacke	ADR 30 GA	mit
	8	300 x 60 sek.		Rückfahrautomatik
	16			
10623	1	Bremsbacke	ADR 30 SA	mit
	8	300 x 90 prim.		Rückfahrautomatik
	16			
10624	1	Bremsbacke	ADR 30 SA	mit
	8	300 x 90 sek.		Rückfahrautomatik
	16			
10477	1	Bremsbacke	ADR 40 GA	mit
	8	400 x 80 prim.		Rückfahrautomatik
	16			
10478	1	Bremsbacke	ADR 40 GA	mit
	8	400 x 80 sek.		Rückfahrautomatik
	16			

Bei den angegebenen Ersatzteilen handelt es sich nicht um Originalteile. Original Ersatzteil-Nummern dienen ausschließlich zu Vergleichszwecken.

Die im Katalog angegebenen Preise zuzüglich Mehrwertsteuer sind gültig bis 31. 01. 2013. Es gelten unsere Allgemeinen Geschäftsbedingungen.



10625



10626



10627



10628

[illegible]



Bei den angegebenen Ersatzteilen handelt es sich nicht um Originalteile. Original Ersatzteil-Nummern dienen ausschließlich zu Vergleichszwecken.



Artikel-Nr.	Staffelpreise anfragen	Artikel-Angaben	passend für Fahrzeugtyp	Vergleichsnummer
10369	1	Bremsbelag		03.092.05.06.0
	16	40 x 5 x 255		
	32	10-Loch, Nieten 4x10		
		Trommel 250 mm		
10386	1	Bremsbelag		03.092.11.06.0
	16	60 x 5 x 300		03.092.11.08.0
	32	16-Loch, Nieten 4x10		
		Trommel 300 mm		
10520	1	Bremsbelag		03.092.19.50.0
	16	80 x 8 x 307		
	32	16-Loch, Nieten 6x15		
		Trommel 310 mm		
10387	1	Bremsbelag		03.092.18.05.0
	16	60 x 6 x 351		03.092.18.07.0
	32	10-Loch, Nieten 6x10		
		Trommel 350 mm		
10393	1	Bremsbelag		03.092.20.21.0
	16	80 x 8 x 404		
	32	10-Loch, Nieten 8x15		
		Trommel 400 mm		

Bei den angegebenen Ersatzteilen handelt es sich nicht um Originalteile. Original Ersatzteil-Nummern dienen ausschließlich zu Vergleichszwecken.

Die im Katalog angegebenen Preise zuzüglich Mehrwertsteuer sind gültig bis 31. 01. 2013. Es gelten unsere Allgemeinen Geschäftsbedingungen.



10630

[illegible]



10466



10465



10481



10484



10482



10483

Artikel-Nr.	Staffelpreise anfragen	Artikel-Angaben	passend für Fahrzeugtyp	Vergleichsnummer
10466	1	Bremsbacke	BPW / Peitz	ohne
	8	300 x 60		Rückfahrautomatik
	16			
10465	1	Bremsbacke	BPW / Peitz	ohne
	8	350 x 60		Rückfahrautomatik
	16			
10481	1	Bremsbacke	BPW / Peitz	ohne
	8	400 x 80		Rückfahrautomatik
	16			
10484	1	Bremsbacke	BPW / Peitz	ohne
	8	310 x 80		Rückfahrautomatik
	16			
10482	1	Bremsbacke	BPW / Peitz SN 318 R	mit
	8	310 x 80 prim.		Rückfahrautomatik
	16			
10483	1	Bremsbacke	BPW / Peitz SN 318 R	mit
	8	310 x 80 sek.		Rückfahrautomatik
	16			

Bei den angegebenen Ersatzteilen handelt es sich nicht um Originalteile. Original Ersatzteil-Nummern dienen ausschließlich zu Vergleichszwecken.

Die im Katalog angegebenen Preise zuzüglich Mehrwertsteuer sind gültig bis 31. 01. 2013. Es gelten unsere Allgemeinen Geschäftsbedingungen.





10405

10631



10406



10632

10410

Artikel-Nr.	Staffelpreise anfragen	Artikel-Angaben	passend für Fahrzeugtyp	Vergleichsnummer
10405	1	Bremsbelag	ESFA	
	8	Trommel 300 mm		
	16	60 x 5 x 300		
		12-Loch, Nieten 4x10		
10631	1	Bremsbelag	ESFA	
	8	Trommel 350 mm		
	16	60 x 5 x 351		
		13-Loch, Nieten 4x10		
10406	1	Bremsbelag	ESFA	
	8	Trommel 350 mm		
	16	60 x 5 x 351		
		14-Loch, Nieten 4x10		
10632	1	Bremsbelag	ESFA	
	8	Trommel 350 mm		
	16	80 x 5 x 370		
		14-Loch, Nieten 4x10		
10410	1	Bremsbelag	ESFA	
	8	Trommel 400 mm		
	16	100 x 8 x 400		
		10-Loch, Nieten 6x15		

Bei den angegebenen Ersatzteilen handelt es sich nicht um Originalteile. Original Ersatzteil-Nummern dienen ausschließlich zu Vergleichszwecken.

Die im Katalog angegebenen Preise zuzüglich Mehrwertsteuer sind gültig bis 31. 01. 2013. Es gelten unsere Allgemeinen Geschäftsbedingungen.



10485



Die im Katalog angegebenen Preise zuzüglich Mehrwertsteuer sind gültig bis 31. 01. 2013. Es gelten unsere Allgemeinen Geschäftsbedingungen.



10633



10408



10634



10635



11019

Artikel-Nr.	Staffelpreise anfragen	Artikel-Angaben	passend für Fahrzeugtyp	Vergleichsnummer
10633	1	Bremsbelag	FAD	Trommel 400 mm
	16	120 x <u>8</u> x 189		
	32	8-Loch, Nieten 8x18 Lochabstand <u>80</u> mm		
10408	1	Bremsbelag	FAD	Trommel 400 mm
	16	120 x <u>10</u> x 189		
	32	8-Loch, Nieten 8x18 Lochabstand <u>80</u> mm		
10634	1	Bremsbelag	FAD	Trommel 400 mm
	16	120 x <u>8</u> x 189		
	32	8-Loch, Nieten 8x18 Lochabstand <u>87</u> mm		
10635	1	Bremsbelag	FAD	Trommel 400 mm
	16	120 x <u>10</u> x 189		
	32	8-Loch, Nieten 8x18 Lochabstand <u>87</u> mm		
11019	1	Bremsbelag	FAD	Trommel 400 mm
	16	120 x <u>11</u> x 189		
	32	8-Loch, Nieten 8x18 Lochabstand <u>87</u> mm		

Bei den angegebenen Ersatzteilen handelt es sich nicht um Originalteile. Original Ersatzteil-Nummern dienen ausschließlich zu Vergleichszwecken.

Die im Katalog angegebenen Preise zuzüglich Mehrwertsteuer sind gültig bis 31. 01. 2013. Es gelten unsere Allgemeinen Geschäftsbedingungen.



Artikel-Nr.	Staffelpreise anfragen	Artikel-Angaben	passend für Fahrzeugtyp	Vergleichsnummer
10501	1	Bremsbacke	FAD	ohne
	8	200 x 40		Rückfahrautomatik
	16			
10463	1	Bremsbacke	FAD 3006/2A	ohne
	16	300 x 60		Rückfahrautomatik
	32			
10476	1	Bremsbacke	FAD 3009/3A	ohne
	16	300 x 90		Rückfahrautomatik
	32			
10464	1	Bremsbacke	FAD 3506/3A	ohne
	16	350 x 60		Rückfahrautomatik
	32			
10462	1	Bremsbacke	FAD 4008/1	ohne
	16	400 x 80		Rückfahrautomatik
	32			
10490	1	Bremsbacke	FAD 4012	Schnellläufer
	16	400 x 120		
	32	neue Ausf. mit S-Nocke		

Bei den angegebenen Ersatzteilen handelt es sich nicht um Originalteile. Original Ersatzteil-Nummern dienen ausschließlich zu Vergleichszwecken.

Die im Katalog angegebenen Preise zuzüglich Mehrwertsteuer sind gültig bis 31. 01. 2013. Es gelten unsere Allgemeinen Geschäftsbedingungen.



10489

[illegible]



10367



10370



10373



10377



10385

Artikel-Nr.	Staffelpreise anfragen	Artikel-Angaben	passend für Fahrzeugtyp	Vergleichsnummer
10367	1	Bremsbelag	Knott	
	16	Trommel 180 mm		
	32	20 x 4 x 203		
		8-Loch, Nieten 3x8		
10370	1	Bremsbelag	Knott	
	16	Trommel 180 mm		
	32	40 x 4,5 x 189		
		7-Loch, Nieten 3x8		
10373	1	Bremsbelag	Knott	
	16	Trommel 180 mm		
	50	30 x 4 x 188		
	100	7-Loch, Nieten 3x8		
10377	1	Bremsbelag	Knott	
	16	Trommel 180 mm		
	32	50 x 4,7 x 187		
		8-Loch, Nieten 4x8		
10385	1	Bremsbelag	Knott	
	16	Trommel 180 mm		
	32	50 x 4,5 x 172		
		8-Loch, Nieten 4x8		

Bei den angegebenen Ersatzteilen handelt es sich nicht um Originalteile. Original Ersatzteil-Nummern dienen ausschließlich zu Vergleichszwecken.

Die im Katalog angegebenen Preise zuzüglich Mehrwertsteuer sind gültig bis 31. 01. 2013. Es gelten unsere Allgemeinen Geschäftsbedingungen.



10394



10371



10384



10372



10399

Artikel-Nr.	Staffelpreise anfragen	Artikel-Angaben	passend für Fahrzeugtyp	Vergleichsnummer
10394	1	Bremsbelag	Knott	
	16	Trommel 180 mm		
	32	60 x 5 x 187		
		10-Loch, Nieten 4x8		
10371	1	Bremsbelag	Knott	
	16	Trommel 200 mm		
	32	30 x 4 x 239		
		7-Loch, Nieten 4x8		
10384	1	Bremsbelag	Knott	
	16	Trommel 200 mm		
	32	50 x 5 x 192		
		10-Loch, Nieten 4x10		
10372	1	Bremsbelag	Knott	
	16	Trommel 250 mm		
	32	40 x 5 x 272		
		10-Loch, Nieten 4x10		
10399	1	Bremsbelag	Knott	
	16	Trommel 250 mm		
	32	70 x 5 x 272		
		16-Loch, Nieten 4x10		

Bei den angegebenen Ersatzteilen handelt es sich nicht um Originalteile. Original Ersatzteil-Nummern dienen ausschließlich zu Vergleichszwecken.

Die im Katalog angegebenen Preise zuzüglich Mehrwertsteuer sind gültig bis 31. 01. 2013. Es gelten unsere Allgemeinen Geschäftsbedingungen.



10379



10380



10387



10393



10398

Artikel-Nr.	Staffelpreise anfragen	Artikel-Angaben	passend für Fahrzeugtyp	Vergleichsnummer
10379	1	Bremsbelag	Knott	
	16	Trommel 300 mm		
	32	50 x 6 x 287		
		14-Loch, Nieten 4x10		
10380	1	Bremsbelag	Knott	
	16	Trommel 300 mm		
	32	50 x 6 x 327		
		16-Loch, Nieten 4x10		
10387	1	Bremsbelag	Knott	
	16	Trommel 350 mm		
	32	60 x 5 x 351		
		10-Loch, Nieten 6x10		
10393	1	Bremsbelag	Knott	
	16	Trommel 400 mm		
	32	80 x 8 x 404		
		10-Loch, Nieten 8x15		
10398	1	Bremsbelag	Knott	
	8	Trommel 400 mm		
	16	80 x 8 x 436		
		16-Loch, Nieten 5x15		

Bei den angegebenen Ersatzteilen handelt es sich nicht um Originalteile. Original Ersatzteil-Nummern dienen ausschließlich zu Vergleichszwecken.

Die im Katalog angegebenen Preise zuzüglich Mehrwertsteuer sind gültig bis 31. 01. 2013. Es gelten unsere Allgemeinen Geschäftsbedingungen.



10493

Bei den angegebenen Ersatzteilen handelt es sich nicht um Originalteile. Original Ersatzteil-Nummern dienen ausschließlich zu Vergleichszwecken.

Die im Katalog angegebenen Preise zuzüglich Mehrwertsteuer sind gültig bis 31. 01. 2013. Es gelten unsere Allgemeinen Geschäftsbedingungen.



10494



10495



10496



10497

[illegible]



10373



10374



10394



10371



10372

Artikel-Nr.	Staffelpreise anfragen	Artikel-Angaben	passend für Fahrzeugtyp	Vergleichsnummer
10373	1	Bremsbelag	Perrot	
	16	Trommel 180 mm		
	50	30 x 4 x 188		
	100	7-Loch, Nieten 3x8		
10374	1	Bremsbelag	Perrot	
	16	Trommel 180 mm		
	32	30 x 4 x 188		
		10-Loch, Nieten 3x8		
10394	1	Bremsbelag	Perrot	
	16	Trommel 180 mm		
	32	60 x 5 x 187		
		10-Loch, Nieten 4x8		
10371	1	Bremsbelag	Perrot	
	16	Trommel 200 mm		
	32	30 x 4 x 239		
		7-Loch, Nieten 4x8		
10372	1	Bremsbelag	Perrot	
	16	Trommel 250 mm		
	32	40 x 5 x 272		
		10-Loch, Nieten 4x10		

Bei den angegebenen Ersatzteilen handelt es sich nicht um Originalteile. Original Ersatzteil-Nummern dienen ausschließlich zu Vergleichszwecken.

Die im Katalog angegebenen Preise zuzüglich Mehrwertsteuer sind gültig bis 31. 01. 2013. Es gelten unsere Allgemeinen Geschäftsbedingungen.



10378



10379



10380



11035



10396

Artikel-Nr.	Staffelpreise anfragen	Artikel-Angaben	passend für Fahrzeugtyp	Vergleichsnummer
10378	1	Bremsbelag	Perrot	
	16	Trommel 300 mm		
	32	50 x 6 x 234		
		12-Loch, Nieten 4x10		
10379	1	Bremsbelag	Perrot	
	16	Trommel 300 mm		
	32	50 x 6 x 287		
		14-Loch, Nieten 4x10		
10380	1	Bremsbelag	Perrot	
	16	Trommel 300 mm		
	32	50 x 6 x 327		
		16-Loch, Nieten 4x10		
11035	1	Bremsbelag	Perrot	
	16	Trommel 350 mm		
	32	60 x 7 x 283		
		12-Loch, Nieten 6x12		
10396	1	Bremsbelag	Perrot	
	16	Trommel 350 mm		
	32	60 x 7 x 380		
		16-Loch, Nieten 6x12		

Bei den angegebenen Ersatzteilen handelt es sich nicht um Originalteile. Original Ersatzteil-Nummern dienen ausschließlich zu Vergleichszwecken.

Die im Katalog angegebenen Preise zuzüglich Mehrwertsteuer sind gültig bis 31. 01. 2013. Es gelten unsere Allgemeinen Geschäftsbedingungen.



Bei den angegebenen Ersatzteilen handelt es sich nicht um Originalteile. Original Ersatzteil-Nummern dienen ausschließlich zu Vergleichszwecken.


Material
gewalzt

Material
gewebt / ölbeständig

Artikel-Nr.	Staffelpreise anfragen	Artikel-Angaben	Artikel-Nr.	Staffelpreise anfragen	Artikel-Angaben
10514	1	Bremsband gewalzt Breite 30 mm, Länge 1 m Stärke 4,0 mm	10610	1	Bremsband gewebt Breite 30 mm, Länge 1 m Stärke 4,0 mm
10636	1	Bremsband gewalzt Breite 30 mm, Länge 1 m Stärke 5,0 mm	10527	1	Bremsband gewebt Breite 30 mm, Länge 1 m Stärke 5,0 mm
10637	1	Bremsband gewalzt Breite 40 mm, Länge 1 m Stärke 4,0 mm	10611	1	Bremsband gewebt Breite 40 mm, Länge 1 m Stärke 4,0 mm
10638	1	Bremsband gewalzt Breite 40 mm, Länge 1 m Stärke 5,0 mm	10612	1	Bremsband gewebt Breite 40 mm, Länge 1 m Stärke 5,0 mm
10639	1	Bremsband gewalzt Breite 40 mm, Länge 1 m Stärke 6,0 mm	10538	1	Bremsband gewebt Breite 40 mm, Länge 1 m Stärke 6,0 mm
10640	1	Bremsband gewalzt Breite 50 mm, Länge 1 m Stärke 4,0 mm	10612	1	Bremsband gewebt Breite 50 mm, Länge 1 m Stärke 4,0 mm

Bei den angegebenen Ersatzteilen handelt es sich nicht um Originalteile. Original Ersatzteil-Nummern dienen ausschließlich zu Vergleichszwecken.

Die im Katalog angegebenen Preise zuzüglich Mehrwertsteuer sind gültig bis 31. 01. 2013. Es gelten unsere Allgemeinen Geschäftsbedingungen.




Material
gewalzt

Material
gewebt / ölbeständig

Artikel-Nr.	Staffelpreise anfragen	Artikel-Angaben	Artikel-Nr.	Staffelpreise anfragen	Artikel-Angaben
10641	1	Bremsband gewalzt Breite 50 mm, Länge 1 m Stärke 5,0 mm	10529	1	Bremsband gewebt Breite 50 mm, Länge 1 m Stärke 5,0 mm
10642	1	Bremsband gewalzt Breite 50 mm, Länge 1 m Stärke 6,0 mm	10539	1	Bremsband gewebt Breite 50 mm, Länge 1 m Stärke 6,0 mm
10643	1	Bremsband gewalzt Breite 60 mm, Länge 1 m Stärke 5,0 mm	10530	1	Bremsband gewebt Breite 60 mm, Länge 1 m Stärke 5,0 mm
10644	1	Bremsband gewalzt Breite 60 mm, Länge 1 m Stärke 6,0 mm	10540	1	Bremsband gewebt Breite 60 mm, Länge 1 m Stärke 6,0 mm
10645	1	Bremsband gewalzt Breite 60 mm, Länge 1 m Stärke 7,0 mm	10613	1	Bremsband gewebt Breite 60 mm, Länge 1 m Stärke 7,0 mm
10646	1	Bremsband gewalzt Breite 60 mm, Länge 1 m Stärke 8,0 mm	10549	1	Bremsband gewebt Breite 60 mm, Länge 1 m Stärke 8,0 mm

Bei den angegebenen Ersatzteilen handelt es sich nicht um Originalteile. Original Ersatzteil-Nummern dienen ausschließlich zu Vergleichszwecken.

Die im Katalog angegebenen Preise zuzüglich Mehrwertsteuer sind gültig bis 31. 01. 2013. Es gelten unsere Allgemeinen Geschäftsbedingungen.


Material
gewalzt

Material
gewebt / ölbeständig

Artikel-Nr.	Staffelpreise anfragen	Artikel-Angaben	Artikel-Nr.	Staffelpreise anfragen	Artikel-Angaben
10647	1	Bremsband gewalzt Breite 70 mm, Länge 1 m Stärke 5,0 mm	10531	1	Bremsband gewebt Breite 70 mm, Länge 1 m Stärke 5,0 mm
10648	1	Bremsband gewalzt Breite 70 mm, Länge 1 m Stärke 6,0 mm	10541	1	Bremsband gewebt Breite 70 mm, Länge 1 m Stärke 6,0 mm
10649	1	Bremsband gewalzt Breite 70 mm, Länge 1 m Stärke 7,0 mm	10614	1	Bremsband gewebt Breite 70 mm, Länge 1 m Stärke 7,0 mm
10650	1	Bremsband gewalzt Breite 80 mm, Länge 1 m Stärke 5,0 mm	10532	1	Bremsband gewebt Breite 80 mm, Länge 1 m Stärke 5,0 mm
10651	1	Bremsband gewalzt Breite 80 mm, Länge 1 m Stärke 6,0 mm	10542	1	Bremsband gewebt Breite 80 mm, Länge 1 m Stärke 6,0 mm
10652	1	Bremsband gewalzt Breite 80 mm, Länge 1 m Stärke 7,0 mm	10615	1	Bremsband gewebt Breite 80 mm, Länge 1 m Stärke 7,0 mm

Bei den angegebenen Ersatzteilen handelt es sich nicht um Originalteile. Original Ersatzteil-Nummern dienen ausschließlich zu Vergleichszwecken.

Die im Katalog angegebenen Preise zuzüglich Mehrwertsteuer sind gültig bis 31. 01. 2013. Es gelten unsere Allgemeinen Geschäftsbedingungen.



Material
gewalzt



Material
gewebt / ölbeständig

Artikel-Nr.	Staffelpreise	Artikel-Angaben	Artikel-Nr.	Staffelpreise	Artikel-Angaben
	anfragen			anfragen	
10653	1	Bremsband gewalzt	10551	1	Bremsband gewebt
		Breite 80 mm, Länge 1 m			Breite 80 mm, Länge 1 m
		Stärke 8,0 mm			Stärke 8,0 mm

Bei den angegebenen Ersatzteilen handelt es sich nicht um Originalteile. Original Ersatzteil-Nummern dienen ausschließlich zu Vergleichszwecken.

Die im Katalog angegebenen Preise zuzüglich Mehrwertsteuer sind gültig bis 31. 01. 2013. Es gelten unsere Allgemeinen Geschäftsbedingungen.



Material
Halbhohl Kupfer

Artikel-Nr.	Staffelpreise anfragen	Artikel-Angaben	Artikel-Nr.	Staffelpreise anfragen	Artikel-Angaben
-------------	---------------------------	-----------------	-------------	---------------------------	-----------------

10436	1	Nieten 3x8 (100 Stück)			
10654	1	Nieten 3x10 (100 Stück)			
10655	1	Nieten 3,5x8 (100 Stück)			
10656	1	Nieten 3,5x10 (100 Stk.)			
10437	1	Nieten 4x8 (100 Stück)			
10438	1	Nieten 4x10 (100 Stück)			
10657	1	Nieten 4x12 (100 Stück)			
10658	1	Nieten 4,5x10 (100 Stk.)			
10659	1	Nieten 4,5x12 (100 Stk.)			
10439	1	Nieten 5x10 (100 Stück)			
10440	1	Nieten 5x12 (100 Stück)			
10660	1	Nieten 5x15 (100 Stück)			
10661	1	Nieten 6x10 (100 Stück)			
10441	1	Nieten 6x12 (100 Stück)			
10662	1	Nieten 6x15 (100 Stück)			
10663	1	Nieten 8x16 (100 Stück)			

Bei den angegebenen Ersatzteilen handelt es sich nicht um Originalteile. Original Ersatzteil-Nummern dienen ausschließlich zu Vergleichszwecken.

Die im Katalog angegebenen Preise zuzüglich Mehrwertsteuer sind gültig bis 31. 01. 2013. Es gelten unsere Allgemeinen Geschäftsbedingungen.



10367



10373



10380



10378



10664

Artikel-Nr.	Staffelpreise anfragen	Artikel-Angaben	passend für Fahrzeugtyp	Vergleichsnummer
10367	1	Bremssattelbelag		
	16	Trommel 180 mm		
	32	20 x 4 x 203 8-Loch, Nieten 3x8		
10373	1	Bremssattelbelag	Fußbremse:	
	16	180 x 30	AS170, AS200, AS220	
	50		Handbremse:	
10436	1	Nieten 3x8 (100 Stk.)	A200, A300, AL180, AS180, AW180, AL240, AS240, AW240, AL350, AW350	
10380	1	Bremssattelbelag lang	A200, A300	
	16	300 x 50, 16-Loch	AL180, AS180, AW180 AL240, AS240, AW240	
10378	1	Bremssattelbelag kurz	AL350, AW350	
	16	300 x 50, 12-Loch		
10438	1	Nieten 4x10 (100 Stk.)		
10664	1	Bremssattelbelag	AS120, A122	
	16	210 x 45, 12-Loch		
	32			

Bei den angegebenen Ersatzteilen handelt es sich nicht um Originalteile. Original Ersatzteil-Nummern dienen ausschließlich zu Vergleichszwecken.

Die im Katalog angegebenen Preise zuzüglich Mehrwertsteuer sind gültig bis 31. 01. 2013. Es gelten unsere Allgemeinen Geschäftsbedingungen.



Artikel-Nr.	Staffelpreise anfragen	Artikel-Angaben	passend für Schleppertyp	Vergleichsnummer
10008	1	Bremsband	323, 353, 383, 423, 433, 453,	1971050C1
	4	Handbremse 168 x 38	533, 553, 624, 633, 654, 724,	401992R3
	8		824	
10010	1	Bremsband	323, 383, 423, 453, 433, 533,	1964169C2
	4	Handbremse 240 x 38	633, 733, 833	1964169C1
	8			717070R41
10009	1	Bremsband	644, 743, 743XL, 744, 745,	1964072C1
	4	Handbremse 305 x 40	745XL, 844S, 844XL, 856XL,	3057407R21
	8		955, 955XL, 956, 956XL, 1055, 1055XL, 1056, 1056XL	
10036	1	Bremstrommel		3059186R3
11012	1	Bremsband		1964074C3
10373	1	Bremsbelag	DLD-2, D212, D214, D215,	713371R2
	16	180 x 30	D217, D219	
	50			
	100			
10436	1	Nieten 3x8 (100 Stk.)		

Bei den angegebenen Ersatzteilen handelt es sich nicht um Originalteile. Original Ersatzteil-Nummern dienen ausschließlich zu Vergleichszwecken.

Die im Katalog angegebenen Preise zuzüglich Mehrwertsteuer sind gültig bis 31. 01. 2013. Es gelten unsere Allgemeinen Geschäftsbedingungen.





10426



10000



10666



10427



10001



10667

Artikel-Nr.	Staffelpreise anfragen	Artikel-Angaben	passend für Schleppertyp	Vergleichsnummer
10426	1	Ringbelagsatz	DED-3, D320, D322, D324,	713255R93
	8	Ø 127 mm, Fußbremse	D326, DGD-4, D430, D432	
	16	4 Stück + Nieten		
10000	1	Bremsscheibe		711319R12
	8	Ø 127 mm		
	16	10 Zähne		
10666	1	Betätigungsautomat		716953R1
	4			
	8			
10427	1	Ringbelagsatz	D436, D439, D440, 323, 353,	3134668R3 751761R92
	8	Ø 143 mm	383, 423, 433, 453, 533, 633	
	16	4 Stück + Nieten		
10001	1	Bremsscheibe		3134666R93 1975458C2 717769R91 3058680R92
	8	Ø 143 mm		
	16			
10667	1	Betätigungsautomat		786459R1 717057R91
	4			
	8			

Bei den angegebenen Ersatzteilen handelt es sich nicht um Originalteile. Original Ersatzteil-Nummern dienen ausschließlich zu Vergleichszwecken.

Die im Katalog angegebenen Preise zuzüglich Mehrwertsteuer sind gültig bis 31. 01. 2013. Es gelten unsere Allgemeinen Geschäftsbedingungen.



10428



10002



10003



10006



10429



10004



10005



10042

Artikel-Nr.	Staffelpreise anfragen	Artikel-Angaben	passend für Schleppertyp	Vergleichsnummer
10428	1	Ringbelagsatz	323, 353, 383, 423, 453, 533,	3134667R2
	8	Ø 165 mm, Fußbremse	633	3040152R92
	16	4 Stück + Nieten		
10002	1	Bremsscheibe kpl.		131788A1
	8	Ø 165 mm		3064170R91
	16	10 Zähne, 35 x 41		
10003	1	Betätigungsautomat		786460R21
	4	Ø 165 mm		
	8			
10429	1	Ringbelagsatz	523, 624, 553, 654, 724, 824	3134669R2
	8	Ø 178 mm	433, 533, 633, 733, 833, 440	3069460R91
	16	4 Stück + Nieten	540, 640, 740, 840, 940	
10004	1	Bremsscheibe kpl.		131786A1
	8	Ø 178 mm		3134665R91
	16	10 Zähne, 35 x 41		3229907R1
10005	1	Bremsscheibe kpl.	523, 553, 624, 654, 724, 824	313466R2
	8	Ø 178 mm		
	16	10 Zähne, 48 x 56,5		
10006	1	Betätigungsautomat		787004R22
	4	Ø 178 mm		
	8			
10042	1	Betätigungsautomat		3230159R91
	4			
	8			

Bei den angegebenen Ersatzteilen handelt es sich nicht um Originalteile. Original Ersatzteil-Nummern dienen ausschließlich zu Vergleichszwecken.

Die im Katalog angegebenen Preise zuzüglich Mehrwertsteuer sind gültig bis 31. 01. 2013. Es gelten unsere Allgemeinen Geschäftsbedingungen.





Artikel-Nr.	Staffelpreise anfragen	Artikel-Angaben	passend für Schleppertyp	Vergleichsnummer
10430	1	Ringbelagsatz	553, 554, 644, 654, 724, 743	131787A1
	8	Ø 200 mm, Fußbremse	743XL, 744, 745S, 745XL	3225582R91
	16	4 Stück + Nieten	824, 844	
10007	1	Bremsscheibe kpl.		131787A1
	8	Ø 200 mm		3225582R91
	16			
10668	1	Betätigungsautomat		3142883R94
	4	Ø 200 mm		
	8			
10011	1	Bremsscheibe (Ölbad)	844, 844S, 844XL, 856XL	3145546R91
	8	Ø 226 mm, Fußbremse	743, 743XL, 744, 745S, 745XL	3145546R92
	16	10 Zähne, 48 x 56,5		
10669	1	Platte		3145548R2
10670	1	Kolben		3223252R7
10012	1	Bremsscheibe	955, 955XL, 956, 956XL	3220450R94
	8	Ø 255 mm	1055, 1055XL, 1056, 1056XL	
	16	10 Zähne, 48 x 56,5		
10013	1	Platte		3220455R2
10671	1	Kolben		3402717R2

Bei den angegebenen Ersatzteilen handelt es sich nicht um Originalteile. Original Ersatzteil-Nummern dienen ausschließlich zu Vergleichszwecken.

Die im Katalog angegebenen Preise zuzüglich Mehrwertsteuer sind gültig bis 31. 01. 2013. Es gelten unsere Allgemeinen Geschäftsbedingungen.





10014



10015



10016



10017



10018



10019



10020

Artikel-Nr.	Staffelpreise anfragen	Artikel-Angaben	passend für Schleppertyp	Vergleichsnummer
10014	1	Bremsscheibe	CS110, CS120, CS130, CS150	155700340029
	8	Ø 222 mm, 28 Zähne		
	16			
10015	1	Zwischenscheibe		
	8	Ø 227 mm		155700340030
	16			
10016	1	Betätigungsautomat		
	4	Ø 222 mm		133000340015
	8			
10017	1	Bremsscheibe	3210, 3220, 3230, 4210, 4220,	114622C2
	8	Ø 258 mm, 15 Zähne	4230, 4240, CX 70, 80, 90, 100	
	16			
10018	1	Bremsscheibe	5120, 5130, 5140, 5150,	A190067
	8	Ø 300 mm, 16 Zähne	MX100, MX110, MX120,	351175A1
	16		MX135, MX80C, MX90C, MX100C	
10019	1	Bremsscheibe	CS 78, 86, 94, 80, 90, 100	155700340044
	8	Ø 242 mm, 55 x 60		
	16	28 Zähne		
10020	1	Metallscheibe		133000340022
	8	Ø 248 mm, 248 x 155		
	16			
10016	1	Betätigungsautomat		133000340015
		Ø 222 mm		

Bei den angegebenen Ersatzteilen handelt es sich nicht um Originalteile. Original Ersatzteil-Nummern dienen ausschließlich zu Vergleichszwecken.

Die im Katalog angegebenen Preise zuzüglich Mehrwertsteuer sind gültig bis 31. 01. 2013. Es gelten unsere Allgemeinen Geschäftsbedingungen.



10021



10672



10673



10674



10675



10024



10025

Artikel-Nr.	Staffelpreise anfragen	Artikel-Angaben	passend für Schleppertyp	Vergleichsnummer
10021	1	Hauptzylinder	955, 1055, 956, 1056, 956XL, 1056XL	3223077R91 3402462R91
10672	1	Rep.Satz		3232098R91
10673	1 4 8	Hauptzylinder	946, 1046, 1246	3141682R92
10674	1 4 8	Hauptzylinder	485XL, 585XL, 685XL, 785XL, 885XL, 856XL, 3210, 3220, 3230, 4210, 4220, 4230, 4240, 5120, 5130, 5140, 5150, 5220, 5230, 5240, 5250, 743, 745,	226301A1 3129643R91 1287734C92 1287846C91
10675	1	Rep.Satz	844, 845, 856, 3210, 3220, 3230, 4210, 4220, 4230, 4240	1288228C1 1288229C1
10024	1	Hauptzylinder	644, 743+S, 744, 844+S, 845	3145559R91
10025	1	Rep.Satz		3220707R91

Bei den angegebenen Ersatzteilen handelt es sich nicht um Originalteile. Original Ersatzteil-Nummern dienen ausschließlich zu Vergleichszwecken.

Die im Katalog angegebenen Preise zuzüglich Mehrwertsteuer sind gültig bis 31. 01. 2013. Es gelten unsere Allgemeinen Geschäftsbedingungen.





10026



10039



10027



10028



10029



10031



10443



10445



10400

Artikel-Nr.	Staffelpreise anfragen	Artikel-Angaben	passend für Schleppertyp	Vergleichsnummer
10026	1	Hauptzylinder	CS 78, CS 86, CS 94, CS 110, CS	133135155
	4		120, CS 130, CS 150, CVX 120,	133135418
	8		CVX 130, CVX 150, CVX 170	
10039	1	Kupplungszyylinder	CS 110, CS 120, CS 130, CS 150	133123004
10027	1	Radbremszylinder	1255, 1255XL, 1455, 1455XL	3401367R1
	4	38 mm		
	8			
10028	1	Rep.Satz		
10029	1	Radzylinder 22 mm	946, 1046, 1246	3141932R91
10031	1	Rep.Satz		
10443	1	Bremsbacke		1964167C1
	8	Handbremse 250 x 30		
	16			
10445	1	Bremsbacke		3148560R2
	8	Fußbremse 250 x 60		
	16			
10400	1	Bremsbelag 60 x 5 x 270, 14-Loch		3226414R2

Bei den angegebenen Ersatzteilen handelt es sich nicht um Originalteile. Original Ersatzteil-Nummern dienen ausschließlich zu Vergleichszwecken.

Die im Katalog angegebenen Preise zuzüglich Mehrwertsteuer sind gültig bis 31. 01. 2013. Es gelten unsere Allgemeinen Geschäftsbedingungen.





Artikel-Nr.	Staffelpreise anfragen	Artikel-Angaben	passend für Schleppertyp	Vergleichsnummer
10446	1 8 16	Bremsbacke Fußbremse 270 x 80	1255, 1255 XL, 1455, 1455 XL	1964168C1
10032	1	Feder Fußbremse		3217702R1
10443	1 8 16	Bremsbacke Handbremse 250 x 30		1964167C1
10444	1 8 16	Bremsbacke Handbremse 250 x 40		1964185C1
10033	1	Feder Handbremse		3141953R1
10502	1 8 32	Bremsklotz 2x 78 x 66 x 15	für dünne Bremsscheibe 12 mm	1964205C1
10503	1 8 32	Bremsklotz 2x 98 x 68 x 15	für dicke Bremsscheibe 24 mm	1964139C1
10676	1	Bremssattel Ø 54 mm	für dünne Bremsscheibe 12 mm	1964204C1
10034	1	Bremssattel Ø 54 mm	für dicke Bremsscheibe 24 mm	1964136C1
10677	1	Rep.Satz Bremssattel Mineralöl		3404269R91

Bei den angegebenen Ersatzteilen handelt es sich nicht um Originalteile. Original Ersatzteil-Nummern dienen ausschließlich zu Vergleichszwecken.

Die im Katalog angegebenen Preise zuzüglich Mehrwertsteuer sind gültig bis 31. 01. 2013. Es gelten unsere Allgemeinen Geschäftsbedingungen.



Artikel-Nr.	Staffelpreise anfragen	Artikel-Angaben	passend für Schleppertyp	Vergleichsnummer
10040	1	Bremsscheibe für	1255, 1255 XL, 1455, 1455 XL	3230686R1
	4	Kardanwelle		
	8	Stärke 12 mm		
10041	1	Bremsscheibe für		1964137C1
	4	Kardanwelle		
	8	Stärke 24 mm		
10372	1	Bremsbelag		3141952R1
	16	Handbremse 250 x 40		
	32			
10035	1	Bremstrommel für		3217703R1
	4	Handbremse 250 x 40		
	8	Fußbremse 270 x 80		
10037	1	Bremstrommel für	946, 1046, 1246	3141929R1
	4	Handbremse 250 x 30		
	8	Fußbremse 250 x 60		
10038	1	Kupplungsseil	743XL, 745XL, 844XL, 845XL, 856XL, 955XL, 956, 956XL, 1055, 1056, 1056XL	3404859R1
	4	695 mm		
	8			

Bei den angegebenen Ersatzteilen handelt es sich nicht um Originalteile. Original Ersatzteil-Nummern dienen ausschließlich zu Vergleichszwecken.

Die im Katalog angegebenen Preise zuzüglich Mehrwertsteuer sind gültig bis 31. 01. 2013. Es gelten unsere Allgemeinen Geschäftsbedingungen.



10415



10678



10679



10680



10043



10044


10045
10046


10681

Artikel-Nr.	Staffelpreise anfragen	Artikel-Angaben	passend für Schleppertyp	Vergleichsnummer
10415	1	Bremsbelag Breite 44 mm	770, 850, 885, 95, 990	K960595
10678	1	Bremsbelag Breite 63 mm	990, 995, 996, 1190, 1194, 1290, 1390	K962266
10679	1	Bremsbelag Breite 89 mm 3 Nietreihen	1200, 1210, 1212, 1390, 1490	K964542
10680	1	Hauptzylinder	990, 995, 996, 1190, 1210, 1212, 1290, 1390, 1410, 1412, 1490,	K950544
10043	1	Rep.Satz	1494, 1594, 1690, 1694, 1694T	K964572
10044	1	Nehmerzylinder	1190, 1290, 1390	K203416
10045	1	Rep.Satz		K965723
10681	1	Nehmerzylinder	1490, 1494, 1594, 1690, 1694, 1694T	K200219
10046	1	Rep.Satz		K965765

Bei den angegebenen Ersatzteilen handelt es sich nicht um Originalteile. Original Ersatzteil-Nummern dienen ausschließlich zu Vergleichszwecken.

Die im Katalog angegebenen Preise zuzüglich Mehrwertsteuer sind gültig bis 31. 01. 2013. Es gelten unsere Allgemeinen Geschäftsbedingungen.





10373



10367



10368



10372



10047

10051

Artikel-Nr.	Staffelpreise anfragen	Artikel-Angaben	passend für Fahrzeugtyp	Vergleichsnummer
10373	1	Bremsbelag	Huckepack 15PS, Geräteträger	Trommel 180 x 30
	16	30 x 4 x 180, 7-Loch	15PS, Mähdrescher 15PS	
	50			
10367	1	Bremsbelag		Trommel 180 x 20
	16	20 x 4 x 200, 8-Loch		
	32			
10368	1	Bremsbelag		Trommel 230 x 40
	16	40 x 5 x 240, 8-Loch		
	32	Nieten 4x8		
10372	1	Bremsbelag	Claas Dominator	Trommel 250 x 40
	16	40 x 5 x 270, 10-Loch		
	32			
10047	1	Radzylinder Ø 28 mm		655339
10051	1	Hauptzylinder Ø 15 mm		655339

Bei den angegebenen Ersatzteilen handelt es sich nicht um Originalteile. Original Ersatzteil-Nummern dienen ausschließlich zu Vergleichszwecken.

Die im Katalog angegebenen Preise zuzüglich Mehrwertsteuer sind gültig bis 31. 01. 2013. Es gelten unsere Allgemeinen Geschäftsbedingungen.

10683

Bei den angegebenen Ersatzteilen handelt es sich nicht um Originalteile. Original Ersatzteil-Nummern dienen ausschließlich zu Vergleichszwecken.

Die im Katalog angegebenen Preise zuzüglich Mehrwertsteuer sind gültig bis 31. 01. 2013. Es gelten unsere Allgemeinen Geschäftsbedingungen.



10431



10052



10053



10054



10055



10056

Artikel-Nr.	Staffelpreise anfragen	Artikel-Angaben	passend für Schleppertyp	Vergleichsnummer
10431	1	Ringbelagsatz	DX 145, 6.50	04377300
	8	Ø 152 mm, 12-Loch		
	16	4 Stück + Nieten		
10052	1	Bremsscheibe		04377280
	8	komplett		
	16			
10053	1	Betätigungsautomat		02383780
	4			
	8			
10054	1	Betätigungszylinder		04300413
10055	1	Bremsscheibe	4006, 4505, 4506, 5006, 5206,	04399879
	8	komplett	5506, 5206, 4007, 5207, 6007,	
	16	Ø 228 mm	6207, 6507, 6907, 6007C, 6207C,	
	32	32 Zähne	6507C, Intrac 2002, DX 140, DX	
			145, DX 3.10SC, DX 3.30SC	
10056	1	Bremsscheibe	2506, 3006, 4006, 4505, 4506,	04399878
	8	komplett	5006, 5206, 5506, 6206, 4007,	
	16	Ø 228 mm	4807, 5207, 6007, 6207, 5207C,	
	32	36 Zähne	6007C, 6207C, 6507C, 6907C,	
			DX3.10SC, DX3.30SC, DX3.50SC,	
			DX3.10VC bis 3.90VC	

Bei den angegebenen Ersatzteilen handelt es sich nicht um Originalteile. Original Ersatzteil-Nummern dienen ausschließlich zu Vergleichszwecken.

Die im Katalog angegebenen Preise zuzüglich Mehrwertsteuer sind gültig bis 31. 01. 2013. Es gelten unsere Allgemeinen Geschäftsbedingungen.





Artikel-Nr.	Staffelpreise anfragen	Artikel-Angaben	passend für Schleppertyp	Vergleichsnummer
10432	1	Ringbelagsatz (Scheiben-	3006, 4006, 4506, 5006, 5206,	04349301
	8	bremse) 4 Stk. + Nieten	5506, 6206, 4007, 4807, 5207,	02374363
	16	Ø 228 x 150 x 4,7	5207C, 6007, 6007C, 6207,	
			6207C, 6507, 6507C, 6907,	
10057	1	Betätigungsautomat	6907C, Intrac 2002, DX 140, DX	04340698
	4	Ø 228 mm	145, DX 3.10, DX 3.30, DX 3.50,	02385578
	8		DX 3.70 SC, DX 3.70 VC	
10133	1	Zugfeder		02305009
10134	1	Kugel		02305008
10058	1	Dichtring 62 x 100 x 20,8		02372170
10059	1	Dichtring 68 x 100 x 20		04379710
10060	1	Lauftring 62 x 68 x 43		04340193
10684	1	Hauptzylinder Ø 19 mm,	D6807C, D7207	04369292
	4	für Trommelbremse	DX3.70 SC, DX3.90 SC	
	8		DX4.10, DX4.30, DX4.50	
10074	1	Rep.Satz		04382941
10075	1	Hauptzylinder Ø 17 mm	DX3.10, DX3.30, DX3.50, DX3.65	04382435
	4		SC, DX4.17 Hopfen, AgroXtra 3.57,	
	8		AgroXtra 4.07, AgroXtra 4.17	
10125	1	Rep.Satz		04382940

Bei den angegebenen Ersatzteilen handelt es sich nicht um Originalteile. Original Ersatzteil-Nummern dienen ausschließlich zu Vergleichszwecken.

Die im Katalog angegebenen Preise zuzüglich Mehrwertsteuer sind gültig bis 31. 01. 2013. Es gelten unsere Allgemeinen Geschäftsbedingungen.



Artikel-Nr.	Staffelpreise anfragen	Artikel-Angaben	passend für Schleppertyp	Vergleichsnummer
10061	1	Bremsscheibe Knott Ausf.	Agrotron 4.70, 4.80, 4.85, 4.90, 4.95, 6.00, 6.01, 6.05, 6.15, 6.20, 6.30, 6.45,	04417527
10062	1	Beilagscheibe Knott Ausf.	80, 85, 90, 100, 105, 106, 110, 120, 135, 150	04417528
10063	1	Betätigungsautomat Knott Ausf.		04423836
10064	1	Betätigungszylinder Knott Ausf.		04424457
10065	1	Betätigungszylinder Sirmac Ausf.		04428542
10066	1	Ersatzteilset Knott		04417526
10077	1	Hauptzylinder Ø 23 mm	Agrotron 4.70, 4.80, 4.85, 4.90, 4.95, 6.00, 6.01, 6.05, 6.15, 6.20, 6.30, 6.45, 80, 85, 90, 100, 105,	04418388
10685	1	Rep. Satz	106, 110, 120, 135, 150, 230, 260	

Bei den angegebenen Ersatzteilen handelt es sich nicht um Originalteile. Original Ersatzteil-Nummern dienen ausschließlich zu Vergleichszwecken.

Die im Katalog angegebenen Preise zuzüglich Mehrwertsteuer sind gültig bis 31. 01. 2013. Es gelten unsere Allgemeinen Geschäftsbedingungen.



Artikel-Nr.	Staffelpreise anfragen	Artikel-Angaben	passend für Schleppertyp	Vergleichsnummer
10067	1 4 8	Hauptzylinder Ø 20 mm	D6807, D7206, D7807, D8707 DX145, DX160, DX165	04387196
10068	1	Rep.Satz		
10069	1 4 8	Hauptzylinder Ø 22 mm		04840239
10070	1	Rep.Satz		04322896
10071	1	Hauptzylinder Ø 15 mm	6008, 10008, 8006, 9006, 13006 ohne Bohrung für Bremslichtschalter	04367200 02375594
10072	1	Hauptzylinder Ø 15 mm	mit Bohrung + Bremslichtschalter	04367201
10073	1	Rep.Satz		04335550
10076	1 4 8	Hauptzylinder Ø 19 mm Scheibenbremse	DX3.70, DX3.90 SC, DX3.10, DX3.30, DX3.50, DX3.60, DX3.65, DX3.75 VC, DX4.10, DX4.30, DX4.50, DX4.57, DX4.70, DX6.05, DX6.10, DX6.30 Hopfen,	04382436
10074	1	Rep. Satz	AgroPrima 4.31, 4.51, 4.56, AgroXtra 4.47, 4.57	04382941

Bei den angegebenen Ersatzteilen handelt es sich nicht um Originalteile. Original Ersatzteil-Nummern dienen ausschließlich zu Vergleichszwecken.

Die im Katalog angegebenen Preise zuzüglich Mehrwertsteuer sind gültig bis 31. 01. 2013. Es gelten unsere Allgemeinen Geschäftsbedingungen.





Artikel-Nr.	Staffelpreise anfragen	Artikel-Angaben	passend für Schleppertyp	Vergleichsnummer
10078	1	Hauptzylinder	DX3SC+VC, DX3.70, DX3.90-SC,	04382438
	4	Ø 22 mm	DX3.10, DX3.30, DX3.50, DX3.60,	
	8		DX3.65, DX3.70, DX3.75, DX3.90-VC, DX4.10, DX4.30, DX4.50,	
10079	1	Rep.Satz	DX4.70, DX6.05, DX6.10, DX6.30, DX6.50, Hopfen DX4.57,	04382943
			Agro Prima 4.31, 4.51, 4.56, 6.06, 6.16,	
			AgroXtra 4.47, 4.57, 6.07, 6.17	
10080	1	Hauptzylinder	AgroStar 4.61, 4.71, 6.11, 6.21,	04386680
	4	Ø 20 mm	6.31, 6.61	
	8		AgroStar Freisicht 4.68, 4.78, 6.08, 6.28, 6.38	
10081	1	Rep.Satz		04382942
10084	1	Hauptzylinder	DX85, DX90, DX110, DX120	04313488
	4	Ø 19 mm		
	8			
10085	1	Rep.Satz		

Bei den angegebenen Ersatzteilen handelt es sich nicht um Originalteile. Original Ersatzteil-Nummern dienen ausschließlich zu Vergleichszwecken.

Die im Katalog angegebenen Preise zuzüglich Mehrwertsteuer sind gültig bis 31. 01. 2013. Es gelten unsere Allgemeinen Geschäftsbedingungen.



10082



10081



10126

10136

Artikel-Nr.	Staffelpreise anfragen	Artikel-Angaben	passend für Schleppertyp	Vergleichsnummer
10082	1	Hauptzylinder	DX3.10, DX3.30, DX3.50, DX3.60,	04389972
	4	Ø 20 mm	DX3.65 SC, DX3.70, DX3.90 VC,	
	8		DX7.10, DX4.17, DX4.57 Hopfen, AgroPrima 4.31, 4.51, 4.56, 6.06,	
10081	1	Rep.Satz	6.16,	04382942
			AgroStar 4.61, 4.71, 6.11, 6.21,	
			6.31, 6.61,	
			AgroStar Freisicht 4.68, 4.78, 6.08,	
			6.28, 6.38, AgroXtra 4.47, 4.57, 6.07, 6.11	
10126	1	Hauptzylinder	Agrotron 80, 90, 100, 105, 110,	04452974
			108, 118, 120, 128, 130, 140,	
			150, 150.7, 155, 165, 165.7,	
			106MK3, 110MK3, 115MK3,	
			120MK3, 135MK3, 150MK3, 165MK3	
10136	1	Hauptzylinder	Intrac 2004	04317988

Bei den angegebenen Ersatzteilen handelt es sich nicht um Originalteile. Original Ersatzteil-Nummern dienen ausschließlich zu Vergleichszwecken.

Die im Katalog angegebenen Preise zuzüglich Mehrwertsteuer sind gültig bis 31. 01. 2013. Es gelten unsere Allgemeinen Geschäftsbedingungen.



10083



10086



10087

10088



10089



10090

Artikel-Nr.	Staffelpreise anfragen	Artikel-Angaben	passend für Schleppertyp	Vergleichsnummer
10083	1	Kupplungsgeber	DX230	04326389
10086	1 4 8	Kupplungsgeber Ø 25,4 mm (am Pedal)		04386677
10087	1	Kupplungsgeber Mineralöl Ø 22 mm	Agrotron 4.70, 4.80, 4.90, 4.95, 6.00 , 6.05, 6.15, 6.20, 6.30, 6.45, 80, 85, 90, 100, 105, 106, 110, 120, 135, 150	04411562
10088	1 4 8	Kupplungsgeber Ø 19 mm	Intrac 2004	04317833
10089	1 4 8	Radbremszylinder Trommelbremse hinten Ø 22 mm	D 8006, D 9005, D 9006, D 10006, D 13006	04322732
10090	1 4 8	Radbremszylinder Trommelbremse vorn Ø 25 mm	DX3.10, DX3.30, DX3.50, DX3.60, DX3.65, DX3.70 SC, DX3.70 VC AgroXtra 3.57, 4.07, 4.17, 7206	04352554

Bei den angegebenen Ersatzteilen handelt es sich nicht um Originalteile. Original Ersatzteil-Nummern dienen ausschließlich zu Vergleichszwecken.

Die im Katalog angegebenen Preise zuzüglich Mehrwertsteuer sind gültig bis 31. 01. 2013. Es gelten unsere Allgemeinen Geschäftsbedingungen.





10091



10092



10093



10094



10686



10687



10095



10096

Artikel-Nr.	Staffelpreise anfragen	Artikel-Angaben	passend für Schleppertyp	Vergleichsnummer
10091	1	Radbremsszylinder Duplex	Intrac 2004	02381321
	4	Ø 28 mm	AgroCompact 3.30 V/F	
	8		DX3.10 SC, DX3.10 V/F/S	
10092	1	Rep.Satz		
10093	1	Radbremsszylinder	Intrac 2002, 2003	04304304
10094	1	Rep.Satz Ø 31 mm		
10686	1	Radbremsszylinder		02376797
10687	1	Rep.Satz Ø 25 mm		
10095	1	Radbremsszylinder	DX 3.70 SC, DX 3.90 SC, DX 3.70	04388716
	4	Doppelbremse hinten	VC, DX 3.90 VC, DX4.10, DX4.30,	
	8	Ø 38 mm	DX4.50, DX4.47 Hopfen	
	16		AgroPrima 4.31, 4.51, 4.56	
10096	1	Rep.Satz FTE-Ausführung	AgroXtra 4.47, 4.57	
	1	Rep.Satz ATE-Ausführung		
10096-A	1	Rep.Satz ATE-Ausführung		

Bei den angegebenen Ersatzteilen handelt es sich nicht um Originalteile. Original Ersatzteil-Nummern dienen ausschließlich zu Vergleichszwecken.

Die im Katalog angegebenen Preise zuzüglich Mehrwertsteuer sind gültig bis 31. 01. 2013. Es gelten unsere Allgemeinen Geschäftsbedingungen.





10097



10098



10099



10100



10108



10109



10135

Artikel-Nr.	Staffelpreise anfragen	Artikel-Angaben	passend für Schleppertyp	Vergleichsnummer
10097	1	Bremssattel l. oben	Betriebsbremse:	04384738
		Knott Ø 60 mm	DX 4.70, DX 6.05, DX 6.10, DX	
			6.30, DX 6.50, DX 85, DX 90, DX	
10098	1	Bremssattel r. oben	92, DX 110, DX 120, DX 230	04384452
		Knott Ø 60 mm	AgroStar 4.61, 4.71, 6.11, 6.21,	
			6.31, AgroXtra 4.47, 4.57, 6.07,	
10099	1	Bremssattel l. unten	6.17	04384753
		Knott Ø 60 mm		
10100	1	Bremssattel r. unten		04384454
		Knott Ø 60 mm		
10108	1	Rep. Satz		04384832
	8	ohne Kolben, Ausf. Knott		
	32			
10109	1	Rep. Satz		04342578
	8	mit Kolben		
	16			
10135	1	Rep. Satz		04387867

Die im Katalog angegebenen Preise zuzüglich Mehrwertsteuer sind gültig bis 31. 01. 2013. Es gelten unsere Allgemeinen Geschäftsbedingungen.



10127



10128



10129



10688



10689



10109



10690



10107

10102

Artikel-Nr.	Staffelpreise anfragen	Artikel-Angaben	passend für Schleppertyp	Vergleichsnummer
10127	1	Bremssattel links oben	Betriebsbremse: DX 4.70, DX 6.05, DX 6.10, DX 6.30, DX 6.50, DX 85, DX 90, DX 92, DX 110, DX 120, DX 230	04377901
10128	1	Bremssattel rechts oben		04377900
10129	1	Bremssattel links unten		04377899
10688	1	Bremssattel rechts unten		04377898
10689	1 32	Rep.Satz ohne Kolben		04338428
10109	1	Rep.Satz mit Kolben		04342578
10690	1	Bremssattel Ø 60 mm	Betriebsbremse hinten: DX3.10 SC/ VC, DX3.10 V/F/S, DX3.10, DX3.30 SC, DX3.50 S/SC, DX3.60, DX3.65 SC/VC, DX3.70 V/F, DX3.80 SC, DX3.90 S/F, DX6.50, DX4.17 Hopfen, AgroCompact 3.50S, 3.70V/F, 3.90F/S, AgroXtra 3.57, 4.07, 4.17,	04396512
10107	1	Rep.Satz, Ausf. braun		04367452 04376935
10102	1	Rep.Satz, Ausf. weiss		04320679

Bei den angegebenen Ersatzteilen handelt es sich nicht um Originalteile. Original Ersatzteil-Nummern dienen ausschließlich zu Vergleichszwecken.

Die im Katalog angegebenen Preise zuzüglich Mehrwertsteuer sind gültig bis 31. 01. 2013. Es gelten unsere Allgemeinen Geschäftsbedingungen.





10691



10692



10110



10101



10130

10794

10693



10108

10694



Artikel-Nr.	Staffelpreise anfragen	Artikel-Angaben	passend für Schleppertyp	Vergleichsnummer
10691	1	Bremssattel Ø 40 mm 4 Kolben, Knott Ausf.	Gelenkwelle: AgroPrima 4.31, 4.51, 4.56 AgroXtra 3.57, 4.07, 4.17, 4.47, 4.57	04381401
10692	1 32	Rep.Satz ohne Kolben	DX3.10, DX3.30, DX3.50, DX3.60, DX3.65 SC/VC	04375656
10110	1	Rep.Satz mit Kolben		
10101	1 4 8	Bremssattel 2 Kolben, ATE Ø 54 mm	Gelenkwelle: Intrac 2004, AgroPrima 4.31, 4.51, 4.56, AgroXtra 3.57, 4.07, 4.17, 4.47, 4.57, DX3.10, DX3.30,	04378819
10130	1	Rep.Satz ohne Kolben	DX3.50, DX3.60, DX3.65, DX3.70, DX3.90 SC/VC,	
10794	1	Rep.Satz mit Kolben	DX4.10, DX4.30, DX4.50, DX4.70	
10693	1 4 8	Bremssattel Knott Ø 60 mm	Gelenkwelle: AgroPrima 6.06, 6.16 AgroStar 4.61, 4.71, 6.11, 6.21, 6.31, 6.61	04382947
10108	1	Rep.Satz	AgroXtra 6.07, 6.17	04384832
10694	1 8 16 32	Bremsflüssigkeitsbehälter 2 Anschlüsse	Agro Prima 4.31, 4.51, 4.56, 6.06, 6.16, Agro Xtra 3.57, 4.07, 4.17, 4.47, 4.57, 6.07, 6.17, D07 6807, D07 7007, D07 7207, D07 7807, DX 3.10, DX 3.30, DX 3.50, DX 3.60, DX 3.65, DX 3.70, DX 3.80, DX 3.90 Hopfen DX 4.17, DX 4.57	04311134

Bei den angegebenen Ersatzteilen handelt es sich nicht um Originalteile. Original Ersatzteil-Nummern dienen ausschließlich zu Vergleichszwecken.

Die im Katalog angegebenen Preise zuzüglich Mehrwertsteuer sind gültig bis 31. 01. 2013. Es gelten unsere Allgemeinen Geschäftsbedingungen.





10504



10506



10695



10507

Artikel-Nr.	Staffelpreise anfragen	Artikel-Angaben	passend für Schleppertyp	Vergleichsnummer
10504	1	Bremsklotz 2x	DX80, DX86, DX3.10 VC, DX3.50	04378840
	4	Kardanwelle	VC, DX3.70 VC, DX3.75VC, DX3.90	
	8	77 x 18,5 x 70	VC, DX3.10 SC, DX3.30 SC,	
	16		DX3.50 SC, DX3.60 SC, DX3.65	
			SC, DX70 SC, DX90 SC, DX4.10,	
			DX4.30, DX4.40, DX4.51, DX4.70,	
			DX6.05, Intrac 2004, Agro Prima	
			4.51, Agro Compact 3.30V/F,	
			3.50S, 3.50V/F, 3.90F/S	
10506	1	Bremsklotz 4x	Agrotron 4.70, 4.80, 4.85, 4.90,	04377345
	8	Kardanwelle +	4.95, 6.00, 6.05, 6.15, 6.20, 6.30,	04314064
	16	Fußbremse	6.45, DX4.70, DX6.10, DX6.50,	04377943
	32	90 x 15 x 74	DX30, DX85, DX90, DX92, DX110,	
			DX120	
10695	1	Bremsklotz 2x	AgroXtra 3.57, 4.07, 4.17, 4.47,	04381403
	4	Kardanwelle Knott	4.57, AgroPrima 4.31, 4.51, 4.56,	
	8	90 x 19 x 70	DX3.10, DX3.30, DX3.50, DX3.60,	
	16		DX3.65, DX4.70	
10507	1	Bremsklotz 2x	AgroXtra 3.57, 4.07, 4.17, 4.47,	04375655
	4	Kardanwelle ATE	4.57, AgroPrima 4.31, 4.51, 4.56,	
	8	90 x 15 x 70	DX3.10, DX3.30, DX3.50, DX3.60,	
	16		DX3.65	

Bei den angegebenen Ersatzteilen handelt es sich nicht um Originallieferanten. Original Ersatzteil-Nummern dienen ausschließlich zu Vergleichszwecken.

Die im Katalog angegebenen Preise zuzüglich Mehrwertsteuer sind gültig bis 31. 01. 2013. Es gelten unsere Allgemeinen Geschäftsbedingungen.





Artikel-Nr.	Staffelpreise anfragen	Artikel-Angaben	passend für Schleppertyp	Vergleichsnummer
10508	1	Bremsklotz 2x	Agroprima 6.06, 6.16,	04384833
	4	Kardanwelle +	Agrostar 4.61, 4.68, 4.71, 4.78,	
	8	Fußbremse	6.07, 6.08, 6.11, 6.17, 6.21, 6.28,	
	16	90 x 15 x 70	6.31, 6.38, 6.61, 6.71, 6.81,	
	32		AgroXtra 6.07, 6.17	
			Kardanwelle:	
			Agroprima 4.31, 4.51, 4.56, 5.56	
			AgroXtra 4.47, 4.57, DX140,	
			DX145	
10696	1	Bremsklotz 2x	AgroCompact 3.30V/F, 3.50V/F,	04399217
	8	Kardanwelle	3.60V/F	
	16	90 x 15 x 70		
10509	1	Bremsklotz 2x	Intrac 6.05, 6.30, 6.60	04374902
	8	Kardanwelle		
	16	98 x 15 x 68		
10510	1	Bremsklotz 8x	DX145, DX6.50	04377352
	8	Fußbremse		
	16			
10697	1	Bremsklotz 8x	AgroXtra 3.57, 4.07, 4.17,	04379591
	8	Fußbremse	DX3.10, DX3.30, DX3.50, DX3.60,	
	16		DX3.65, DX3.70, DX3.80, DX3.90	
			AgroCompact 3.50S, 3.90S	
			Hopfen DX4.17	

Bei den angegebenen Ersatzteilen handelt es sich nicht um Originalteile. Original Ersatzteil-Nummern dienen ausschließlich zu Vergleichszwecken.

Die im Katalog angegebenen Preise zuzüglich Mehrwertsteuer sind gültig bis 31. 01. 2013. Es gelten unsere Allgemeinen Geschäftsbedingungen.





10111



10698



10112



10699

Artikel-Nr.	Staffelpreise anfragen	Artikel-Angaben	passend für Schleppertyp	Vergleichsnummer
10111	1	Bremsscheibe	DX3.10 SC, DX3.30 SC, DX3.50	04368394
	4	224 x 13 / 6-Loch	SC, DX3.60 SC, DX3.65 SC,	
	8	Kardanwelle	DX3.10 VC, DX3.30 VC, DX3.50 VC,	
			DX3.60 VC, DX3.65 VC, Hopfen	
			DX4.17, Hopfen DX4.57,	
			AgroXtra 3.57, 4.07, 4.17, 4.47,	
			4.57, AgroPrima 4.31, 4.51, 4.56	
10698	1	Bremsscheibe	DX3.70 SC, DX3.90 SC, DX3.10	04342617
	4	255 x 13 / 6-Loch	VC, DX3.30 VC, DX3.50 VC,	
	8	Kardanwelle	DX3.70 VC, DX3.90 VC	
			DX4.10, DX4.30, DX4.50, DX4.70,	
			DX6.05, DX92	
10112	1	Bremsscheibe	DX6.10, DX6.30, DX6.50	04344804
	4	284 x 22 / 8-Loch	AgroPrima 6.06, 6.16	
	8	Kardanwelle	AgroStar Freis. 4.68, 4.71,	
			AgroStar 4.61, 4.71, 6.11, 6.2	
			AgroXtra 6.07, 6.17	
10699	1	Bremsscheibe	DX6.10, DX6.30, DX6.50,	04379050
	4	315 x 22 / 8-Loch	AgroStar 6.61	
	8	Kardanwelle		

Bei den angegebenen Ersatzteilen handelt es sich nicht um Originalteile. Original Ersatzteil-Nummern dienen ausschließlich zu Vergleichszwecken.

Die im Katalog angegebenen Preise zuzüglich Mehrwertsteuer sind gültig bis 31. 01. 2013. Es gelten unsere Allgemeinen Geschäftsbedingungen.



10700



10701



10113



10114



10115

Artikel-Nr.	Staffelpreise anfragen	Artikel-Angaben	passend für Schleppertyp	Vergleichsnummer
10700	1	Bremsscheibe	Intrac	04309411
10701	1	Bremsscheibe	AgroXtra 3.57, 4.07, 4.17; DX3.10,	04372128
	4	Ø 425 mm, 36 Zähne	DX3.30, DX3.50, DX3.60, DX3.65,	
	8		DX3.70, DX3.80, DX3.90; Hopfen	
			DX4.17 AgroCompact 3.50S, 3.90S	
10113	1	Bremsscheibe + Trommel	DX4.70, DX6.05, DX6.10, DX6.30,	04313624
	4	ges. Höhe 194 mm	DX85, DX90, DX110, DX120, Intrac	
	8	180 x 60	2002	
		24 Zähne		
10114	1	Bremsscheibe + Trommel	AgroPrima 4.31, 4.51, 4.56, 6.06,	04384112
	4	ges. Höhe 175 mm	6.16, AgroStar 4.61, 4.71, 6.11,	
	8	180 x 60	6.21, 6.31, 6.61, AgroStar Freisicht	
		24 Zähne	4.68, 4.78, 6.08, 6.28, 6.38,	
			AgroXtra 4.47, 4.57, 6.07, 6.17	
			DX6.06	
10115	1	Bremstrommel	6006, 6805, 7006, 7206, 6807,	03393285
	4	Handbremse 180 x 30	7207, 7007, 7807	
	8	Fußbremse 250 x 60	DX 3.70, DX 3.90 VL, DX 3.90 VC	

Bei den angegebenen Ersatzteilen handelt es sich nicht um Originalteile. Original Ersatzteil-Nummern dienen ausschließlich zu Vergleichszwecken.

Die im Katalog angegebenen Preise zuzüglich Mehrwertsteuer sind gültig bis 31. 01. 2013. Es gelten unsere Allgemeinen Geschäftsbedingungen.





10131



10702



10116



10703



10704

Artikel-Nr.	Staffelpreise anfragen	Artikel-Angaben	passend für Schleppertyp	Vergleichsnummer
-------------	---------------------------	-----------------	--------------------------	------------------

10131	1	Bremstrommel	3006, 4006, 5006, 4506, 5206,	02313904
	4	Höhe 65 mm	5506, 6206	
	8	180 x 30, 8 Zähne, Verzahnung 38/32		

10702	1	Bremstrommel	AgroXtra 3.57, 4.07, 4.17, DX3.10	02386648
	4	180 x 60	SC+VC, DX3.30 SC+VC, DX3.50 SC	
	8		+VC, DX3.60 SC+VC, DX3.65 SC+ VC, DX3.75 VC, DX3.80 SC, Hopfen DX4.17	

10116	1	Bremstrommel	DX3.70, DX3.90 SC+VC, DX4.10,	04323315
	4	254 x 68	DX4.30, DX4.50, DX4.57 Hopfen	
	8	180 x 40	AgroPrima 4.30, 4.51, 4.56, AgroXtra 4.47, 4.57	

10703	1	Bremsscheibe + Trommel links	Hopfen DX4.57 AgroPrima 4.31, 4.51, 4.56, 6.06 AgroStar Freisicht 4.68, 4.71 AgroStar 4.61, 4.71, 6.11, 6.21,	04389839
-------	---	---------------------------------	--	----------

10704	1	Bremsscheibe + Trommel rechts	6.31, 6.61 AgroXtra 4.47, 4.57, 6.07, 6.17	04389840
-------	---	----------------------------------	---	----------

Bei den angegebenen Ersatzteilen handelt es sich nicht um Originalteile. Original Ersatzteil-Nummern dienen ausschließlich zu Vergleichszwecken.

Die im Katalog angegebenen Preise zuzüglich Mehrwertsteuer sind gültig bis 31. 01. 2013. Es gelten unsere Allgemeinen Geschäftsbedingungen.



10117



10118



10448

Artikel-Nr.	Staffelpreise anfragen	Artikel-Angaben	passend für Schleppertyp	Vergleichsnummer
10117	1	Bremsbacke	DX3.70, DX3.90VC	04379105
	4	komplett 180 x 30	AgroCompact 3.30V+F, 3.50V	04378796
	8	Handbremse	Intrac 2004	
	16			
10118	1	Bremsbacke	D15, D15.1, D25, D30, D40, D50	04389852
	4	komplett 180 x 30	S, D80, D2505, D2506, D3005,	
	8	Handbremse	D3006, D4005, D4006, D4506,	
	16		D5005, D5006, D5206, D5505, D5506, D6206, F2L 514, Intrac 2002+03	
10448	1	Bremsbacke	D6806, D7206, D7806, D6807C,	04380577
	4	komplett 180 x 40	D6907C, D7007C, D7207C,	
	8	Handbremse	D7807C, DX80, DX86, DX3.70SC,	
	16		DX3.90, DX4.10, DX30, DX31, DX50, DX51, mit hydr.B.: 7007, 7207, 7807, DX3.70, DX4.10, DX4.30, DX4.50, DX4.70, DX4.80, DX4.85, DX4.90, DX4.95, DX80, DX85, DX86, DX90VC	

Bei den angegebenen Ersatzteilen handelt es sich nicht um Originalteile. Original Ersatzteil-Nummern dienen ausschließlich zu Vergleichszwecken.

Die im Katalog angegebenen Preise zuzüglich Mehrwertsteuer sind gültig bis 31. 01. 2013. Es gelten unsere Allgemeinen Geschäftsbedingungen.





10449



10119



10443



10444



10498

Artikel-Nr.	Staffelpreise anfragen	Artikel-Angaben	passend für Schleppertyp	Vergleichsnummer
10449	1	Bremsbacke	DX85, DX90, DX92, DX110, DX120,	04378793
	4	komplett 180 x 60	DX3.10, DX3.30, DX3.50, DX3.60,	
	8	Handbremse	DX3.65 SC+SV, DX4.70, DX6.05,	
	16		6.10, 6.30, Intrac 6.30, 6.60	
10119	1	Zugfeder	AgroPrima 4.31, 4.51, 4.56, 6.06,	02386817
	16		6.16, AgroXtra 3.57, 4.07, 4.17,	
			4.47, 4.57, 6.07, 6.17, AgroStar	
			4.61, 4.71, 6.11, 6.21, 4.68, 4.71	
10443	1	Bremsbacke	D 8006, D 10006, D 13006	04383291
	8	komplett 250 x 30		
	16	Handbremse		
10444	1	Bremsbacke	DX ab 250	04385381
	8	komplett 250 x 40	DX bis 230	04385382
	16	Handbremse		04385383
10498	1	Bremsbacke	DX3.10 SC+VC, DX3.30 SC+VC,	04379725
	8	komplett 250 x 60	DX3.50 SC+VC, DX3.60 SC+VC,	
	16	Fußbremse	DX3.65 SC+VC,	
			AgroPrima 4.31, 4.51	

Bei den angegebenen Ersatzteilen handelt es sich nicht um Originalteile. Original Ersatzteil-Nummern dienen ausschließlich zu Vergleichszwecken.

Die im Katalog angegebenen Preise zuzüglich Mehrwertsteuer sind gültig bis 31. 01. 2013. Es gelten unsere Allgemeinen Geschäftsbedingungen.





10705

10450



10451



10452



10453



10454

Artikel-Nr.	Staffelpreise anfragen	Artikel-Angaben	passend für Schleppertyp	Vergleichsnummer
-------------	---------------------------	-----------------	--------------------------	------------------

10705	1	Bremssacke	6806, 6807+C, 7007+C, 7206,	04399854
	4	komplett 254 x 70	7007, 7207+C, 7807+C, DX80,	04395234
	8	Fußbremse	DX86, DX3.70, DX3.90 VC,	04380582
	16		DX4.10, DX4.30, DX4.31, DX4.50,	
			DX4.51, Hopfen DX4.57,	
			AgroPrima 4.31, 4.51, 4.56	
10450	1	Bremssacke	6006, 6807, 7006, 7206, 6807,	04379102
	4	komplett 250 x 70	7007, 7207, 7807, DX3.70, DX3.90	
	8	Fußbremse	VC	
	16			
10451	1	Bremssacke	2506, 3006, 4006	04384742
	4	komplett 300 x 50		03392134
	8	Fußbremse		03392135
	16			
10452	1	Bremssacke	2807, 3006, 3607, 4006, 4007,	04384746
	4	komplett 350 x 60	4506, 4507+C, 4807+C, 5006,	04307371
	8	Fußbremse	5506, 6206	04307372
	16			03392562
10453	1	Bremssacke links	Intrac 2002	02377153
	4	75 x 5 x 250	kein Allrad (starre Achse)	
10454	1	Bremssacke rechts		02377151
	4	75 x 5 x 250		

Bei den angegebenen Ersatzteilen handelt es sich nicht um Originalteile. Original Ersatzteil-Nummern dienen ausschließlich zu Vergleichszwecken.

Die im Katalog angegebenen Preise zuzüglich Mehrwertsteuer sind gültig bis 31. 01. 2013. Es gelten unsere Allgemeinen Geschäftsbedingungen.



10376



10373



10706

[illegible]



10374



10707



10375



10403

Artikel-Nr.	Staffelpreise anfragen	Artikel-Angaben	passend für Schleppertyp	Vergleichsnummer
10374	1	Bremsbelag	D12, D15, D17, D19, D22, D25,	Trommelmaß
	16	30 x 4 x 188, 10-Loch	D66, D88, D90, D130, D150,	180 x 30
	50		D160, D180, D270, D400	
	100			
10436	1	Nieten 3x8 (100 Stk.)		
10707	1	Bremsbelag		
	16	30 x 4 x 188, 10-Loch		
	50			
	100			
10437	1	Nieten 4x8 (100 Stk.)		
10375	1	Bremsbelag	3005, 3006, 4006, 4506, 5006,	04303869
	16	30 x 5 x 188, 10-Loch	5206, 5506, 6006, 6206, 6806,	Trommelmaß
	50		7006, 7206, 8006, 9006, 10006,	180 x 30
	100		13006, 2807, 3607, 4007, 4507,	
			4807, 5207, 6007+C, 6207+C,	
10436	1	Nieten 3x8 (100 Stk.)	6507+C, 6807, 6907+C	
10403	1	Bremsbelag	D6806, D7206, D7806, D6807,	04318559
	16	40 x 5 x 188, 10-Loch	D6907, D7007, D7207, D7807-C,	Trommelmaß
	50		DX80, DX86, DX3.70SC, DX3.90,	180 x 40
			DX4.10, DX4.30, DX4.31, DX4.50,	
10436	1	Nieten 3x8 (100 Stk.)	DX4.51, mit hydr.B.: 7007, 7207,	
			7807, DX3.70, DX3.90VC, DX4.10,	
			DX4.30, DX4.50, DX4.70, DX4.80,	
			DX4.85, DX4.90, DX4.95, DX80,	
			DX85, DX86	

Bei den angegebenen Ersatzteilen handelt es sich nicht um Originalteile. Original Ersatzteil-Nummern dienen ausschließlich zu Vergleichszwecken.

Die im Katalog angegebenen Preise zuzüglich Mehrwertsteuer sind gültig bis 31. 01. 2013. Es gelten unsere Allgemeinen Geschäftsbedingungen.





10394



10372



10400

Artikel-Nr.	Staffelpreise anfragen	Artikel-Angaben	passend für Schleppertyp	Vergleichsnummer
10394	1	Bremsbelag	DX80, DX85, DX86, DX90, DX92,	04313988
	8	60 x 5 x 188, 10-Loch	DX110, DX120, DX3.10, DX3.30,	Trommelmaß
	16		DX3.50, DX3.60, DX3.65, DX3.80	180 x 60
			VC+SC,	
10437	1	Nieten 4x8 (100 Stk.)	Intrac 2004+05, DX4.70, DX6.05,	
			DX6.06, DX6.10, DX6.30, DX6.60,	
			Agrostar 4.61, 4.68, 4.71, 4.78,	
			6.08, 6.11, 6.21, 6.31, 6.38, 6.61,	
			AgroXtra 3.57, 4.04, 4.17+H,	
			4.57H, 6.07, 6.17	
10372	1	Bremsbelag	Fußbremse: D15, D5505, D5015,	Trommelmaß
	16	40 x 5 x 272, 10-Loch	F1L 612, F1L 712, F4L 812, F2M	250 x 40
	32		417, D8005,	
			Handbremse: D40, D4005, F3L	
10438	1	Nieten 4x10 (100 Stk.)	514/54, F3L 712, D50, D7506,	
			D8005, D9006, F1L 612/4, F1L	
			712, F1L 812, F6L 812,	
10400	1	Bremsbelag Fußbremse	8005, 8006, 9005, 9006, 10006,	02389194
	8	60 x 5 x 272, 14-Loch	13006	Trommelmaß
	16			250 x 60
10439	1	Nieten 5x10 (100 Stk.)		

Bei den angegebenen Ersatzteilen handelt es sich nicht um Originalteile. Original Ersatzteil-Nummern dienen ausschließlich zu Vergleichszwecken.

Die im Katalog angegebenen Preise zuzüglich Mehrwertsteuer sind gültig bis 31. 01. 2013. Es gelten unsere Allgemeinen Geschäftsbedingungen.





10399



10404



10708



10383



10381

Artikel-Nr.	Staffelpreise anfragen	Artikel-Angaben	passend für Schleppertyp	Vergleichsnummer
10399	1	Bremsbelag Fußbremse	D6006, D6806, D7006, D7206	02305250
	16	70 x 5 x 272, 16-Loch	nur mech. Bremse: D6807, D7007, D7207, D7807	Trommelmaß
	32			250 x 70
10438	1	Nieten 4x10 (100 Stk.)		
10404	1	Bremsbelag Fußbremse	D6807C, D7007+C,	04349300
	16	70 x 7 x 207, 12-Loch	D7207+C, D7807+C,	Trommelmaß
	32		DX4.10, DX30, DX31, DX50, DX51, DX80, DX86, DX3.70, DX90VC	254 x 70
10439	1	Nieten 5x10 (100 Stk.)		
10708	1	Bremsbelag Fußbremse	Intrac 2002, 2003	04307440
	8	60 x 6 x 330, 12-Loch		Trommelmaß
	16			300 x 60
10440	1	Nieten 5x12 (100 Stk.)		
10383	1	Bremsbelag kurz	D25, D30, D40, D40.2, D80	03392131
	16	50 x 6 x 290, 14-Loch	2505, 2506, 3005, 3006, 3607, 4005, 4006, 4506, 5005, 5006, 5206, 5505, 6206, 6806, F1M 414,	04384742
	32			
10381	1	Bremsbelag lang	F1L 514, F2L 612	03392132
	16	50 x 6 x 327, 16-Loch		Trommelmaß
	32			300 x 50
10439	1	Nieten 5x10 (100 Stk.)		

Bei den angegebenen Ersatzteilen handelt es sich nicht um Originalteile. Original Ersatzteil-Nummern dienen ausschließlich zu Vergleichszwecken.

Die im Katalog angegebenen Preise zuzüglich Mehrwertsteuer sind gültig bis 31. 01. 2013. Es gelten unsere Allgemeinen Geschäftsbedingungen.



10395

10396

10409

10397

Artikel-Nr.	Staffelpreise anfragen	Artikel-Angaben	passend für Schleppertyp	Vergleichsnummer
10395	1	Bremsbelag kurz	D50, 2807, 3006, 3607, 4006,	03392561
	16	60 x 7x 335, 14-Loch	4007, 4506, 4507+C	04307370
	32		4807+C, 5207C, 5006, 5506, 6206 Intrac 2002, 2003, 2004	
10396	1	Bremsbelag lang		03392560
	16	60 x 7 x 380, 16-Loch		04307368
	32			Trommelmaß
10441	1	Nieten 6x12 (100 Stk.)		350 x 60
10409	1	Bremsbelag Fußbremse	Intrac 2002 kein Allrad	Trommelmaß
	8	75 x 5 x 270, 12-Loch		279,5 x 75
	16			
10397	1	Bremsbelag lang	F2L514 / 53 / 3,4 / 6	Trommelmaß
	8	60 x 6 x 382, 16-Loch		350 x 60
	16			
10392	1	Bremsbelag kurz	bis Bj. 52	
	8	60 x 6 x 284, 12-Loch		
	16			
10438	1	Nieten 4x10 (100 Stk.)		

Bei den angegebenen Ersatzteilen handelt es sich nicht um Originalteile. Original Ersatzteil-Nummern dienen ausschließlich zu Vergleichszwecken.

Die im Katalog angegebenen Preise zuzüglich Mehrwertsteuer sind gültig bis 31. 01. 2013. Es gelten unsere Allgemeinen Geschäftsbedingungen.





10389



10388



10120



10121



10391



10398

Artikel-Nr.	Staffelpreise anfragen	Artikel-Angaben	passend für Schleppertyp	Vergleichsnummer
10389	1	Bremsbelag kurz	F2L514 / 53 / 3,4 / 6	Trommelmaß
	8	60 x 8 x 324, 12-Loch	F2M 417	400 x 60
	16		F3L 514 / 6 / 7	
			F4L 514	
10388	1	Bremsbelag lang	D 40, D 50	
	8	60 x 8 x 435, 16-Loch	ab Bj. 53	
	16			
10440	1	Nieten 5x12 (100 Stk.)		
10391	1	Bremsbelag kurz	D40, D4005, D50	Trommelmaß
	8	80 x 8 x 324, 12-Loch	F 3 L 712, F 3 L 514 / 54	400 x 80
	16		F 4 L 712	
			F 4 L 514 / 4 / 5	
10398	1	Bremsbelag lang		
	8	80 x 8 x 440, 16-Loch		
	16			
10442	1	Nieten 5x20 (100 Stk.)		
10120	1	Kupplungsseil	Serie "07" DX3.10, DX3.30,	04354988
	8	1250 mm	DX3.50, DX3.60, DX3.70, DX3.80,	04383974
	16		DX3.90, AgroPrima 4.31, 4.51,	04396476
			4.56, 6.06, 6.16, AgroXtra 3.57,	
			4.07, 4.17, 4.47, 4.57, 6.07, 6.17,	
			AgroCompact 3.30 V/F, 3.50 S,	
			3.50 V/F, 3.70 V/F, 3.90 F, 3.90 S	
10121	1	Kupplungsseil	DX4.10, DX4.30, DX4.50, DX4.70,	04378314
	8	620 mm	DX6.05, DX6.10, DX6.30	
	16			

Bei den angegebenen Ersatzteilen handelt es sich nicht um Originalteile. Original Ersatzteil-Nummern dienen ausschließlich zu Vergleichszwecken.

Die im Katalog angegebenen Preise zuzüglich Mehrwertsteuer sind gültig bis 31. 01. 2013. Es gelten unsere Allgemeinen Geschäftsbedingungen.





10122



10123



10709



10083



10124

Artikel-Nr.	Staffelpreise anfragen	Artikel-Angaben	passend für Schleppertyp	Vergleichsnummer
10122	1	Bremsscheibe	Mähdrescher	06255604
	4	Ø 102 mm		
	8	18 Zähne		
	16			
10123	1	Bremsscheibe	Mähdrescher	16023484
	4	Ø 102 mm		
	8	20 Zähne		
	16			
10709	1	Betätigungsautomat	Mähdrescher	06241314
	4	Ø 102 mm		
	8			
10083	1	Hauptzylinder	Mähdrescher	06261151, 06261149
10124	1	Rep.Satz		06237268 06260317
10083	1	Kupplungszyylinder	Mähdrescher	16023484
10124	1	Rep.Satz		06260317

Bei den angegebenen Ersatzteilen handelt es sich nicht um Originalteile. Original Ersatzteil-Nummern dienen ausschließlich zu Vergleichszwecken.

Die im Katalog angegebenen Preise zuzüglich Mehrwertsteuer sind gültig bis 31. 01. 2013. Es gelten unsere Allgemeinen Geschäftsbedingungen.



Artikel-Nr.	Staffelpreise	Artikel-Angaben	passend für Schleppertyp	Vergleichsnummer
10373	1	Bremsbelag	Fußbremse: D12, D15, D17, D19,	Trommelmaß
	16	30 x 4 x 188, 7-Loch	D22, D66, D88, D90, D130, GT130	180 x 30
	50		Handbremse: D22, D25, D150, D160, D180, D270, D400	
10436	1	Nieten 3x8 (100 Stk.)		
10397	1	Bremsbelag lang	Fußbremse	Trommelmaß
	8	60 x 6 x 382, 16-Loch	D22, D25, D150, D160, D180,	350 x 60
	16		D270 bis Bj 58	
			D400 B ab Bj 58	
10438	1	Nieten 4x10 (100 Stk.)		
10389	1	Bremsbelag kurz	Fußbremse	Trommelmaß
	8	60 x 8 x 324, 12-Loch	D30, D270 ab Bj 58	400 x 60
	16		D42, D45, D400 A, B, C, L, Z	
10388	1	Bremsbelag lang		
	8	60 x 8 x 435, 16-Loch		
	16			
10440	1	Nieten 5x12 (100 Stk.)		



10391



10398



10378



10380

[illegible]

10502

[illegible]



10407



10271



10712



10272



10140

10390

Artikel-Nr.	Staffelpreise anfragen	Artikel-Angaben	passend für Schleppertyp	Vergleichsnummer
10407	1	Bremsbelag 50 x 6 x 345, 12-Loch Fußbremse		Trommelmaß 355 x 50
10438	1	Nieten 4x10		
10271	1 8 16	Bremsbacke komplett Fußbremse 355 x 50		
10712	1	Bremsbelag 38 x 6 x 345, 12-Loch Handbremse		Trommelmaß 355 x 38
10438	1	Nieten 4x10		
10272	1 8 16	Bremsbacke komplett Handbremse 355 x 38		
10140	1	Bremsband komplett ohne Armaturen 210 x 70	Eicher 16	
10390	1 4 16	Bremsbelag (2 Stück pro Band) 70 x 5 x 210, 10-Loch		
10439	1	Nieten 5x10 (100 Stk.)		

Bei den angegebenen Ersatzteilen handelt es sich nicht um Originalteile. Original Ersatzteil-Nummern dienen ausschließlich zu Vergleichszwecken.

Die im Katalog angegebenen Preise zuzüglich Mehrwertsteuer sind gültig bis 31. 01. 2013. Es gelten unsere Allgemeinen Geschäftsbedingungen.



10367

10373

10370

10385

Artikel-Nr.	Staffelpreise anfragen	Artikel-Angaben	passend für Schleppertyp	Vergleichsnummer
10367	1	Bremsbelag	ED110, ED115, EM295, EKL15,	Trommel 180 x 20
	16	20 x 4 x 200, 8-Loch	ES200, ES201, ES202, G160,	
	32		G200, G25	
10436	1	Nieten 3x8 (100 Stk.)		
10373	1	Bremsbelag	EA400, EA600, ED13, ED16, ED22,	Trommel 180 x 30
	16	30 x 4 x 188, 7-Loch	ED25, ED26, ED30, ED33, (ED215,	
	32		ED310, ED500 ab Ch.77742.) L18,	
10436	1	Nieten 3x8 (100 Stk.)	LH12, G13, G280, G30, EM295,	
			EM100, EM200, EM235, EM300,	
			EM500, EM600, ES400, HD22, K25	
10370	1	Bremsbelag	ED 110/8, ED 115/8, EM 200 Tiger,	Trommel 180 x 40
	16	40 x 4,5 x 190, 7-Loch	EM 235, Panther ES 202, G 25,	
	32		G 30, G 280	
10436	1	Nieten 3x8 (100 Stk.)		
10385	1	Bremsbelag		Trommel 180 x 50
	16	50 x 4,5 x 170, 8-Loch		
	32			
10437	1	Nieten 4x8 (100 Stk.)		

Bei den angegebenen Ersatzteilen handelt es sich nicht um Originalteile. Original Ersatzteil-Nummern dienen ausschließlich zu Vergleichszwecken.

Die im Katalog angegebenen Preise zuzüglich Mehrwertsteuer sind gültig bis 31. 01. 2013. Es gelten unsere Allgemeinen Geschäftsbedingungen.





10384



10372



10380



10379



10381

Artikel-Nr.	Staffelpreise anfragen	Artikel-Angaben	passend für Schleppertyp	Vergleichsnummer
-------------	---------------------------	-----------------	--------------------------	------------------

10384	1	Bremsbelag	EM 200 Tiger, EM235, EM 295,	Trommel 200 x 50
	16	50 x 5 x 190, 10-Loch	EM 300,	
	32		EA 400, ES 400, G 40, G 25	
10438	1	Nieten 4x10 (100 Stk.)		
10372	1	Bremsbelag	EA 500, EA 600, Königstiger,	Trommel 250 x 40
	16	40 x 5 x 270, 10-Loch	EKL 11, 11/1, 15/II, ED 215/16,	
	32		ED 500, ED 310 Mammüt, EM 500 Mammüt, 504, EM 600	
10438	1	Nieten 4x10 (100 Stk.)	Mammüt 604 / Allrad	
10380	1	Bremsbelag lang	ED16, ED22, HD22, ED25, ED26,	Trommel 300 x 50
	16	50 x 6 x 330, 16-Loch	ED210/10, ED40, ED42, ED50,	
	32		ED60, L40, L60	
10379	1	Bremsbelag kurz		
	16	50 x 6 x 235, 14-Loch		
	32			
10438	1	Nieten 4x10 (100 Stk.)		
10381	1	Bremsbelag		Trommel 300 mm
	16	50 x 6 x 327, 16-Loch		
	32			
10439	1	Nieten 5x10 (100 Stk.)		

Bei den angegebenen Ersatzteilen handelt es sich nicht um Originalteile. Original Ersatzteil-Nummern dienen ausschließlich zu Vergleichszwecken.

Die im Katalog angegebenen Preise zuzüglich Mehrwertsteuer sind gültig bis 31. 01. 2013. Es gelten unsere Allgemeinen Geschäftsbedingungen.





10383

10397

10388

10389



10398

Artikel-Nr.	Staffelpreise anfragen	Artikel-Angaben	passend für Schleppertyp	Vergleichsnummer
10383	1	Bremsbelag		Trommel 300 mm
	16	50 x 6 x 243, 12-Loch		
	32			
10440	1	Nieten 5x12 (100 Stk.)		
10397	1	Bremsbelag	Allrad	Trommel 350 x 60
	8	60 x 6 x 380, 16-Loch		
	16			
10438	1	Nieten 4x10 (100 Stk.)		
10388	1	Bremsbelag lang	ED 40, ED 42, ED 50 ED 50/1, L40	Trommel 400 x 60
	8	60 x 8 x 435, 16-Loch		
	16			
10389	1	Bremsbelag kurz		
	8	60 x 8 x 325, 12-Loch		
	16			
10440	1	Nieten 5x12 (100 Stk.)		
10398	1	Bremsbelag	L 60, L 60 S, ED 60	Trommel 400 x 80
	8	80 x 8 x 440, 16-Loch		
	16			
10442	1	Nieten 5x20 (100 Stk.)		

Bei den angegebenen Ersatzteilen handelt es sich nicht um Originalteile. Original Ersatzteil-Nummern dienen ausschließlich zu Vergleichszwecken.

Die im Katalog angegebenen Preise zuzüglich Mehrwertsteuer sind gültig bis 31. 01. 2013. Es gelten unsere Allgemeinen Geschäftsbedingungen.



10367



10370



10373



10379



10380

Artikel-Nr.	Staffelpreise anfragen	Artikel-Angaben	passend für Fahrzeugtyp	Vergleichsnummer
10367	1 16 32	Bremsbelag 20 x 4 x 203, 8-Loch		Trommel 180 x 20
10438	1	Nieten 3x8 (100 Stk.)		
10370	1 16 32	Bremsbelag 40 x 4,5 x 189, 7-Loch		Trommel 180 x 40
10438	1	Nieten 3x8 (100 Stk.)		
10373	1 16 32	Bremsbelag 30 x 4 x 188, 7-Loch		Trommel 180 x 30
10436	1	Nieten 3x8 (100 Stk.)		
10379	1 16 32	Bremsbelag kurz 50 x 6 x 287, 14-Loch		Trommel 300 x 50
10380	1 16 32	Bremsbelag lang 50 x 6 x 327, 16-Loch		
10438	1	Nieten 4x10 (100 Stk.)		

Bei den angegebenen Ersatzteilen handelt es sich nicht um Originalteile. Original Ersatzteil-Nummern dienen ausschließlich zu Vergleichszwecken.

Die im Katalog angegebenen Preise zuzüglich Mehrwertsteuer sind gültig bis 31. 01. 2013. Es gelten unsere Allgemeinen Geschäftsbedingungen.



Die im Katalog angegebenen Preise zuzüglich Mehrwertsteuer sind gültig bis 31. 01. 2013. Es gelten unsere Allgemeinen Geschäftsbedingungen.



10433



10141



10142



10428



10143



10144

Artikel-Nr.	Staffelpreise anfragen	Artikel-Angaben	passend für Schleppertyp	Vergleichsnummer
10433	1	Ringbelagsatz	GT231, GTW231, GT250	
	8	101 x 51 x 4,8		
	16	4 Stück + Nieten		
10141	1	Bremsscheibe		H231103030020
	8	Ø 101 mm, 20 Zähne		
	16			
10142	1	Betätigungsautomat		F231101030030
	4			
	8			
10428	1	Ringbelagsatz	4S, 5S, Farmer 102, 103, 104, 105	
	8	165 x 89 x 4,8	+S+LS, 105 LSA, 106 +S+LS, 108	
	16	4 Stück + Nieten	+S+LS, 305 LS, 305 LSA, 306, 307, 308, 309, 310, 311, 312	
10143	1	Bremsscheibe	LS+LSA, GT275, 380, 390, 395,	F514100150010
	8	Ø 165 mm, 22 Zähne	509C, 510C, 511C, 512C, 514C,	F178100150090
	16		515C, Xylon 520, 522, 524	F178100150100
10144	1	Betätigungsautomat	Farmer	F278110150020
	4	Stärke 33 mm	100er Serie	
	8			

Bei den angegebenen Ersatzteilen handelt es sich nicht um Originalteile. Original Ersatzteil-Nummern dienen ausschließlich zu Vergleichszwecken.

Die im Katalog angegebenen Preise zuzüglich Mehrwertsteuer sind gültig bis 31. 01. 2013. Es gelten unsere Allgemeinen Geschäftsbedingungen.





10145

Die im Katalog angegebenen Preise zuzüglich Mehrwertsteuer sind gültig bis 31. 01. 2013. Es gelten unsere Allgemeinen Geschäftsbedingungen.



10455



10456



10457



10458



10148



10149

10803

Artikel-Nr.	Staffelpreise anfragen	Artikel-Angaben	passend für Schleppertyp	Vergleichsnummer
10455	1 4 16	Bremsband links 25 mm breit	Farmer 2, 2E+D+DE, 4S, 5S	G139103070010
10456	1 4 16	Bremsband rechts 25 mm breit		G139103070020
10457	1 4 16	Bremsband links 30 mm breit	Farmer 102, 103, 104, 105, 106, 107, 108 S+LS+LSA, Farmer 200, 201, 202, 203, 204, 205, GT255, GT275,	H275100030122
10458	1 4 16	Bremsband rechts 30 mm breit	Farmer 4S, 5S	H275100030132
10803	1	Bremsband	Fendt Diesel Bj.54	H015.149.030.020
10148	1	Betätigungszyylinder Ø 22 mm	105, 106, 108S -LS-LSA F275GT	X800120550000
10149	1	Rep.Satz		X800120520030

Bei den angegebenen Ersatzteilen handelt es sich nicht um Originalteile. Original Ersatzteil-Nummern dienen ausschließlich zu Vergleichszwecken.

Die im Katalog angegebenen Preise zuzüglich Mehrwertsteuer sind gültig bis 31. 01. 2013. Es gelten unsere Allgemeinen Geschäftsbedingungen.





10150



10151



10152



10153



10154



10155



10156



10212



10713

Artikel-Nr.	Staffelpreise anfragen	Artikel-Angaben	passend für Schleppertyp	Vergleichsnummer
10150	1 4 16	Betätigungszylinder	Farmer: 305, 312, Favorite: 209, 515, GT370, 395, Xylon 520, 522, 524	G524100070050
10151	1	Rep.Satz		F198104070080
10152	1 4 8	Betätigungszylinder	Farmer 310, 311, F380GT	G380132070250
10153	1	Rep.Satz		G380132070010
10154	1	Radbremsszylinder Ø 31 mm	200, 240S, 250S+LE+VA 260VA+PA, 270PA, 275VA, 280PA, 303, 304, 305, 307, F275, F345, F360, F365GT	G158100150020
10155	1	Rep.Satz		F158100150120
10713	1	Radbremsszylinder Ø 31 mm	Favorit 612, GT250	F250100060120
10156	1	Radbremsszylinder Ø 31 mm	260S, 275S, 280S	G246100150010
10212	1	Rep.Satz		



Bei den angegebenen Ersatzteilen handelt es sich nicht um Originalteile. Original Ersatzteil-Nummern dienen ausschließlich zu Vergleichszwecken.

Die im Katalog angegebenen Preise zuzüglich Mehrwertsteuer sind gültig bis 31. 01. 2013. Es gelten unsere Allgemeinen Geschäftsbedingungen.



Artikel-Nr.	Staffelpreise anfragen	Artikel-Angaben	passend für Schleppertyp	Vergleichsnummer
10157	1	Radbremszylinder	Favorit 600, 610, 611, 612, 624, 615 LSA	F182100150190
	4	Ø 22 mm		
	16	für Bremse 250 x 60		
10158	1	Rep.Satz		F182100150210
10159	1	Radbremszylinder		F184108150140
	4	Ø 38 mm		
	8	für Bremse 270 x 80		
10160	1	Rep.Satz		F284100070140
10161	1	Radzylinder rechts	260VA+PA, 270PA, 275VA, 280PA, 303, 304, 305, 306, 307, 309, GT380	F192101070060
	4	Ø 31 mm		
	8			
10162	1	Radzylinder links		F192101070050
	4	Ø 31 mm		
	8			
10163	1	Rep. Satz für 1 Rad		F192101070070
10164	1	Radzylinder rechts		F178101070070
	4	Ø 28 mm		
	8			
10165	1	Radzylinder links		F178101070060
	4	Ø 28 mm		
	8			
10166	1	Rep. Satz für 1 Rad		F178101070080

Bei den angegebenen Ersatzteilen handelt es sich nicht um Originalteile. Original Ersatzteil-Nummern dienen ausschließlich zu Vergleichszwecken.

Die im Katalog angegebenen Preise zuzüglich Mehrwertsteuer sind gültig bis 31. 01. 2013. Es gelten unsere Allgemeinen Geschäftsbedingungen.



10167



10168



10169



10170



10171



10172



10173



10174

Artikel-Nr.	Staffelpreise anfragen	Artikel-Angaben	passend für Schleppertyp	Vergleichsnummer
-------------	---------------------------	-----------------	--------------------------	------------------

10167	1	Hauptzylinder	Farmer 105S+LS+LSA, 106S+LSA,	X800120510000
	4	Ø 15 mm Girling	Farmer 108S+LS+LSA	
	8			
10168	1	Rep. Satz		X800120510010
10169	1	Hauptzylinder	Farmer 240S, 250S+LE+VA,	G152109070110
	4	Ø 15 mm Girling	260VA+PA+S, 270PA, 275VA	
	8		275S, 280PA	
10170	1	Rep.Satz	Farmer 303, 304, 305, 307	F158100070010
10171	1	Hauptzylinder	Farmer 240S, 250S, 250LE+VA,	G178109070110
	4	Ø 19 mm	260VA+PA+S, 270PA, 275VA,	
	8		275S, 280PA, 303, 304, 305, 306,	
10172	1	Rep.Satz Girling	307, 308, 309, 310, 311, F345GT,	
			F350GT, F360GT, F370GT	
10173	1	Hauptzylinder	Farmer 306, 307, 308, 309, 310,	G395100070100
	4	Ø 22 mm	311, 312, F370, F380, F390,	
	8		F395GT	
10174	1	Rep.Satz		F198104070070

Bei den angegebenen Ersatzteilen handelt es sich nicht um Originalteile. Original Ersatzteil-Nummern dienen ausschließlich zu Vergleichszwecken.

Die im Katalog angegebenen Preise zuzüglich Mehrwertsteuer sind gültig bis 31. 01. 2013. Es gelten unsere Allgemeinen Geschäftsbedingungen.



10175



10174



10176



10177



10178

10179

Artikel-Nr.	Staffelpreise anfragen	Artikel-Angaben	passend für Schleppertyp	Vergleichsnummer
-------------	---------------------------	-----------------	--------------------------	------------------

10175	1	Hauptzylinder	Farmer 308, 309, 310, 311, 312	G312100070050
	4	Ø 22 mm	ab Nr. 312/21	
	8		Farmer 500 Serie Xylon 520, 522, 524	
10174	1	Rep.Satz		F198104070070
10176	1	Hauptzylinder	F275GT	G279100070100
	4	Ø 19 mm		
	8			
10177	1	Rep.Satz		
10178	1	Hauptzylinder	Favorit 600, 610, 611, 612, 614,	F281100070030
		Ø 19 mm	615, 282 S	
10179	1	Hauptzylinder	Favorit 600, 610, 611, 612, 614,	F281104070010
		Ø 22 mm	615, 282 S	

Bei den angegebenen Ersatzteilen handelt es sich nicht um Originalteile. Original Ersatzteil-Nummern dienen ausschließlich zu Vergleichszwecken.

Die im Katalog angegebenen Preise zuzüglich Mehrwertsteuer sind gültig bis 31. 01. 2013. Es gelten unsere Allgemeinen Geschäftsbedingungen.



10180



10181

10201



10210

10202



10182



10210

Artikel-Nr.	Staffelpreise anfragen	Artikel-Angaben	passend für Schleppertyp	Vergleichsnummer
10180	1	Hauptzylinder Ø 25 mm	F345, F360, F365, F380GT, GT380	G345100070100
10201	1	Rep.Satz		F345100070010
10202	1	Hauptzylinder	4S, 10S, 11S, 12S, 610S, 611S, 612S, 614S	F181100070010
10181	1 4 8	Kupplungsgeber Ø 20 mm	303, 304, 305, 306, 307, 308, 309, 310, 311, 312 F345, F350, F360, F365, F370, F380, F390, F395GT	G198100100030
10210	1	Rep.Satz		F178100100010
10182	1 4 8	Kupplungsgeber Ø 22 mm	308, 309, 310, 311, 312 ab Fahrgest.Nr.: FW308-312	G312100100020
10210	1	Rep.Satz		F178100100010

Bei den angegebenen Ersatzteilen handelt es sich nicht um Originalteile. Original Ersatzteil-Nummern dienen ausschließlich zu Vergleichszwecken.

Die im Katalog angegebenen Preise zuzüglich Mehrwertsteuer sind gültig bis 31. 01. 2013. Es gelten unsere Allgemeinen Geschäftsbedingungen.



10183



10211



10714



10715

10184

10203

10185

10204

Artikel-Nr.	Staffelpreise anfragen	Artikel-Angaben	passend für Schleppertyp	Vergleichsnummer
10183	1	Kupplungsgeber Ø 22 mm	Favorit 509, 510, 511, 512, 514, 515	G514100100041
10211	1	Rep.Satz		F514100100450
10714	1 4 8	Kupplungsgeber Ø 23 mm	600LS, 610S+LSA, 611S+LSA, 612SA+LSA, 614LSA, 615LSA, ab Fahrgest.Nr.: FW181-285	G385100100050
10715	1	Rep.Satz		F281100100160
10184	1	Kupplungsgeber Ø 22 mm, Mineralöl	Farmer 409, 410, 411, 412, Favorit 711, 712, 714, 716, 916, 918, 920, 924, 926, Fendt 815, 817, 818, 930, Xylon 520, 522, 524	G524100100051
10203	1	Rep.Satz		F524100100010
10185	1	Kupplungsgeber Ø 28 mm, Mineralöl	816, 818, 822, 824 Turbo	G822100100041
10204	1	Rep.Satz		F822100100020

Bei den angegebenen Ersatzteilen handelt es sich nicht um Originalteile. Original Ersatzteil-Nummern dienen ausschließlich zu Vergleichszwecken.

Die im Katalog angegebenen Preise zuzüglich Mehrwertsteuer sind gültig bis 31. 01. 2013. Es gelten unsere Allgemeinen Geschäftsbedingungen.





10186



10206



10205



10187



10207



10188



10207

[illegible]



10512



10513



10502



10509



10503

Artikel-Nr.	Staffelpreise anfragen	Artikel-Angaben	passend für Schleppertyp	Vergleichsnummer
-------------	---------------------------	-----------------	--------------------------	------------------

10512	1	Bremsklotz 2x	Farmer 303, 312,	F198104072011
	8	90 x 15 x 71 mm	Favorit 509, 515,	
	50	Kardan-Bremse	Farmer 240, 250, 260, 270, 275,	
	100		GT 365, 380, 390, 395, Xylon 520, 522, 524	

10513	1	Bremsklotz 2x		F198104072010 alt
	8	90 x 15 x 71 mm		
	50	Kardan-Bremse		
	100			

10502	1	Bremsklotz 2x	Favorit 600LS, 610LS, 611LS,	F284100070131
	8	78,5 x 66 x 15 mm	612LS, 614LS, 615LS	
	32	Kardan-Bremse		

10509	1	Bremsklotz 2x	Favorit 611LSA, 612LSA, 614LSA,	F385100070010
	8	98 x 68 x 15 mm	615LSA	
	32	mit Warnkontakt		

10503	1	Bremsklotz 2x	Favorit 611LSA, 612LSA, 614LSA,	F385103070010
	8	98 x 68 x 15 mm	615LSA	
	32	ohne Warnkontakt		

Bei den angegebenen Ersatzteilen handelt es sich nicht um Originalteile. Original Ersatzteil-Nummern dienen ausschließlich zu Vergleichszwecken.

Die im Katalog angegebenen Preise zuzüglich Mehrwertsteuer sind gültig bis 31. 01. 2013. Es gelten unsere Allgemeinen Geschäftsbedingungen.



10189



10190



10716



10192



10191



10193

Artikel-Nr.	Staffelpreise anfragen	Artikel-Angaben	passend für Schleppertyp	Vergleichsnummer
-------------	---------------------------	-----------------	--------------------------	------------------

10189	1	Bremssattel	Farmer 303, 304, 305, 306, 307,	G178114070120
	4	Scheibe 22 mm	308, 309, 310, 311-LSA, 380GTA	

10190	1	Rep.Satz ohne Kolben		F178107070080
-------	---	----------------------	--	---------------

10716	1	Rep.Satz mit Kolben		
-------	---	---------------------	--	--

10191	1	Bremssattel	Farmer 307, 308, 309, 310, 311,	G198104072100
	4	Scheibe 31 mm	312LSA,	

10190	1	Rep.Satz	Favorit 500, 510, 511, 512, 514,	F178107070080
			515	

10192	1	Bremsscheibe	Farmer 307, 308, 309, 310, 311,	11910207050
	4	260 mm, 6-Loch	312LSA, Favorit 509, 510, 511,	
	16	31 mm Stärke	512, 514, 515,	
			GT 365, 370, 380, 390, 395	

10193	1	Bremsscheibe	303, 304, 305, 306, 307, 308	117103070050
	4	260 mm, 6-Loch		
	16	22 mm Stärke		

Bei den angegebenen Ersatzteilen handelt es sich nicht um Originalteile. Original Ersatzteil-Nummern dienen ausschließlich zu Vergleichszwecken.

Die im Katalog angegebenen Preise zuzüglich Mehrwertsteuer sind gültig bis 31. 01. 2013. Es gelten unsere Allgemeinen Geschäftsbedingungen.



10194



10195



10196

10717



10718

Artikel-Nr.	Staffelpreise anfragen	Artikel-Angaben	passend für Schleppertyp	Vergleichsnummer
10194	1	Bremsscheibe	Farmer 309LSA, 310LSA, 311LSA,	198104070041
	4	260 mm, 8-Loch	GT365, GT380	
	16	22 mm Stärke		
10195	1	Bremsscheibe	Farmer 303LSA, 304LSA, 305LSA,	178107070010
	4	260 mm, 8-Loch	306LSA, 308LSA, 309LSA	
	16	13 mm Stärke		
10196	1	Bremsscheibe	Favorit 600, 611, 612, 614, 615	281101070010
	4	274 mm, 8-Loch		
	16	13 mm Stärke		
10717	1	Bremsscheibe	250S, 250SA, 260P, 260PA, 260S,	246105070010
	4		270P, 275SA, 280P, 280S, 280SA	
	16			
10718	1	Bremsscheibe	GTA380	380132070012
	4	260 mm, 8-Loch		
	16	31 mm Stärke		

Bei den angegebenen Ersatzteilen handelt es sich nicht um Originalteile. Original Ersatzteil-Nummern dienen ausschließlich zu Vergleichszwecken.

Die im Katalog angegebenen Preise zuzüglich Mehrwertsteuer sind gültig bis 31. 01. 2013. Es gelten unsere Allgemeinen Geschäftsbedingungen.



Artikel-Nr.	Staffelpreise anfragen	Artikel-Angaben	passend für Fahrzeugtyp	Vergleichsnummer
10197	1 4	Bremstrommel	Farmer 2, 2E, 2D, 2DE	F139103070060
10198	1 4	Bremstrommel	Farmer 2S, 3S, 4S, 102S+LS, 103S+LS, 104S+LS, 200S+V, 201S, 203P, 204P+V	F138110150140 F138107150020
10208	1 4	Bremstrommel	5S, 105, 106, 108	268100150040
10199	1	Bremstrommel Handbremse 250 x 30/40 Fußbremse 250 x 60/70	Favorit 610, 611, 612, 614, 615 LS+LSA	F180100150210
10719	1	Bremstrommel Handbremse 250 x 30/40 Fußbremse 270 x 80	Favorit 610, 611, 612, 614, 615 LS+LSA	F184108150130
10373	1 16 50	Bremsbelag Handbremse 30 x 4 x 190, 7-Loch	Farmer 1 GT220, 225, 230, 231	F025100070402

Bei den angegebenen Ersatzteilen handelt es sich nicht um Originalteile. Original Ersatzteil-Nummern dienen ausschließlich zu Vergleichszwecken.

Die im Katalog angegebenen Preise zuzüglich Mehrwertsteuer sind gültig bis 31. 01. 2013. Es gelten unsere Allgemeinen Geschäftsbedingungen.



10412



10367



10373



10372



10385

Artikel-Nr.	Staffelpreise anfragen	Artikel-Angaben	passend für Schleppertyp	Vergleichsnummer
-------------	---------------------------	-----------------	--------------------------	------------------

10412	1	Bremsbelag	Farmer 102, 103, 104, 105, 106,	
	4	Handbremsband	107, 108 ...S+LS+LSA, 200, 201,	
	8	30 x 4 x 190	202, 203, 204, 205, GT255,	
		(2 Stk. werden benötigt)	GT275, Farmer 4S, 5S	
10367	1	Bremsbelag		Trommel 180 mm
	16	20 x 4 x 203, 8-Loch		
	32			
10436	1	Nieten 3x8		
10373	1	Bremsbelag		Trommel 180 mm
	16	30 x 4 x 188, 7-Loch		
	50			
10436	1	Nieten 3x8		
10372	1	Bremsbelag	Favorit 1, 2, 3	
	16	40 x 5 x 272, 10-Loch		
	32			
10385	1	Bremsbelag	Farmer 2, 2S	F139103070085
	16	Fußbremse		
	32	50 x 4 x 174, 8-Loch		

Bei den angegebenen Ersatzteilen handelt es sich nicht um Originalteile. Original Ersatzteil-Nummern dienen ausschließlich zu Vergleichszwecken.

Die im Katalog angegebenen Preise zuzüglich Mehrwertsteuer sind gültig bis 31. 01. 2013. Es gelten unsere Allgemeinen Geschäftsbedingungen.





10394



10400



10380



10379

Artikel-Nr.	Staffelpreise anfragen	Artikel-Angaben	passend für Schleppertyp	Vergleichsnummer
-------------	---------------------------	-----------------	--------------------------	------------------

10394	1	Bremssattel	Farmer 1, 2, 3, 4, Farmer 240, 250,	138110150171
	16	Fußbremse	260, 270, 280S, V+P, 303, 304,	135110150170
	32	60 x 5 x 187, 10-Loch	305, 307 LS+LSA, GT345, 360, 365,	
			2-4S 102, 103, 104, 105, S+LS,	
			200, 201, 203, 204, 205, V+S+P,	
			GT255	
10400	1	Bremssattel	FL 135, FW 138, FW 238, FW 258	
	16	Fußbremse	Favorit 600, 615	
	32	60 x 5 x 272, 14-Loch		
10380	1	Bremssattel lang	Farmer 1, Farmer 1Z, Fix16	F231101070081
	16	50 x 6 x 327, 16-Loch	Dieselross 12, 15, 17, 18, 20, 22,	
	32		24, GT220, 225, 230, 231, F12G,	
			F12GH, F12GL, F12GT, F12HL,	F231101070091
10379	1	Bremssattel kurz	FL114, F15G, F15, F15GH, F15G6,	
	16	50 x 6 x 288, 14-Loch	F15H6, FL116, FW116, 2W, 2L,	
	32		F17L, F17W, F18G, F18H, FH18,	
			FL120, FW120, FL131, F20GH,	
			F20G6, F20H6, F220GT, F22Z,	
			F225GT, FL23G, F230GT, FL236,	
			FL237, F24L, F24W	

Bei den angegebenen Ersatzteilen handelt es sich nicht um Originalteile. Original Ersatzteil-Nummern dienen ausschließlich zu Vergleichszwecken.

Die im Katalog angegebenen Preise zuzüglich Mehrwertsteuer sind gültig bis 31. 01. 2013. Es gelten unsere Allgemeinen Geschäftsbedingungen.



Artikel-Nr.	Staffelpreise anfragen	Artikel-Angaben	passend für Schleppertyp	Vergleichsnummer
10397	1	Bremsbelag lang	Dieselross 25, 28, FW243	
	8	60 x 6 x 370, 16-Loch		
	16			
10392	1	Bremsbelag kurz		
	8	60 x 6 x 287, 12-Loch		
	16			
10388	1	Bremsbelag lang	F243U, FW243, FW243U, F25G,	
	8	60 x 8 x 435, 16-Loch	F25P, F28, F28H, F28P, F28PGI,	
	16		F28PHI, F28PHII, F 40, F 40 U, F 40 U1, F 40 PU	
10389	1	Bremsbelag kurz		
	8	60 x 8 x 324, 12-Loch		
	16			
10409	1	Bremsbelag	240S, 250S, 260P, 270P, 275S,	
	8	75 x 5 x 260, 12-Loch	280P, Farmer 303, 304, 305, 306,	
	16		307, 308, 309, 310, 311, F345, F350, F360, F370, F380GT	
10459	1	Bremsbacke	Farmer1, 240, 250, 260, 270, 275	H205100150010
	8	komplett 180 x 30	S+P+V, 303, 304, 305, 306, 307,	
	16	Handbremse	308, 309, 310, 311 LS+LSA, GT220, 225, 230, 231, 260, 360,	
10209	1	Zugfeder	365, 380, 390, 395, 509, 510,	F135112150020
	8		511, 512, 514, 515	
	16			

Bei den angegebenen Ersatzteilen handelt es sich nicht um Originalteile. Original Ersatzteil-Nummern dienen ausschließlich zu Vergleichszwecken.

Die im Katalog angegebenen Preise zuzüglich Mehrwertsteuer sind gültig bis 31. 01. 2013. Es gelten unsere Allgemeinen Geschäftsbedingungen.



10448



10449



10460



10461



10444



10209

Artikel-Nr.	Staffelpreise anfragen	Artikel-Angaben	passend für Schleppertyp	Vergleichsnummer
10448	1	Bremsbacke	Farmer 309, 310, 311, 312 LS+LSA,	H199100150100
	4	komplett 180 x 40	Favorit 509, 510, 511, 512, 514,	
	8	Handbremse	515C, GT 370, 380, 390, 395	
	16			
10209	1	Zugfeder		F135112150020
10449	1	Bremsbacke	2-4 S, 102, 103, 104, 105, S+LS,	H138110150053
	4	komplett 180 x 60	200, 201, 203, 204, 205, V+S+P,	H138110150052
	8	Fußbremse, alte Ausf.	GT255	H138110150050
	16			
10209	1	Zugfeder		F135112150020
10460	1	Bremsbacke	Farmer 240, 250, 260, 270, 280	246100150220
	4	komplett 180 x 60	S+V+P,	
	8	Fußbremse, neue Ausf.	303, 304, 305, 307 LS+LSA,	
	16		GT345, 360, 365	
10209	1	Zugfeder		F135112150020
10461	1	Bremsbacke	Farmer 250V, 260V, 270V, 275V,	H205100150020
	4	komplett 180 x 60	280V	
	8	Fußbremse		
	16			
10209	1	Zugfeder		F135112150020
10444	1	Bremsbacke	Favorit 4S, 10S, 11S, 12S, 610S,	F180100150352
	8	komplett 250 x 40	611S	
	16	Handbremse		

Bei den angegebenen Ersatzteilen handelt es sich nicht um Originale. Original Ersatzteil-Nummern dienen ausschließlich zu Vergleichszwecken.

Die im Katalog angegebenen Preise zuzüglich Mehrwertsteuer sind gültig bis 31. 01. 2013. Es gelten unsere Allgemeinen Geschäftsbedingungen.



10453



10454



10451



10200



10443



10444



10499

Artikel-Nr.	Staffelpreise anfragen	Artikel-Angaben	passend für Schleppertyp	Vergleichsnummer
10453	1	Bremssbacke komplett	240S, 250S, 260P, 270P, 275S,	F192101070030
	4	279,5 x 75 links	280P, Farmer 303, 304, 305, 306, 307, 308, 309, 310, 311,	
10454	1	Bremssbacke komplett	F345, F350, F360, F370, F380GT	F192101070040
	4	279,5 x 75 rechts		
10451	1	Bremssbacke komplett	Farmer 1	F231101070031
	4	300 x 50	F220, F225, F230, F231GT	F231101070041
	8			F231101070081
	16			F231101070091
10200	1	Bremssbacke komplett	F250GT	F250100060110
	4	300 x 60		
	8			
10443	1	Bremssbacke komplett	Favorit 611, 612, 614, 615 LS+LSA	F184108150290
	8	250 x 30, Handbremse		
	16			
10444	1	Bremssbacke komplett		F382103150030
	8	250 x 40, Handbremse		F180100150352
	16			
10499	1	Bremssbacke komplett	2D, 2DE, 2E, 2S	F228100070073
	8	180 x 50		
	16			

Bei den angegebenen Ersatzteilen handelt es sich nicht um Originalteile. Original Ersatzteil-Nummern dienen ausschließlich zu Vergleichszwecken.

Die im Katalog angegebenen Preise zuzüglich Mehrwertsteuer sind gültig bis 31. 01. 2013. Es gelten unsere Allgemeinen Geschäftsbedingungen.





10446



10033

Die im Katalog angegebenen Preise zuzüglich Mehrwertsteuer sind gültig bis 31. 01. 2013. Es gelten unsere Allgemeinen Geschäftsbedingungen.



10433



10721



10213



10428



10214



10215

Artikel-Nr.	Staffelpreise anfragen	Artikel-Angaben	passend für Schleppertyp	Vergleichsnummer
10433	1	Ringbelagsatz	2000, 2310, 2600, 2610, 2810,	
	8	102 x 51 x 4,8	2910, 3000, 3600, 3610, 3900,	
	16	4 Stück + Nieten	4000, 4100, 4110, 4600, 4610,	
			5000, 5110, 5600, 5610, 5700,	
			6410, 6600, 6610, 6700, 6710,	
			6810, 7000, 7410, 7600, 7610,	
			7700, 7710, mit Kabine, ohne Allrad	
10721	1	Bremsscheibe	5610, 6610, 7610 bis Bj9/85	D5NN2N625A
	8	Ø 102 mm	ohne Kabine, ohne Allrad	E9NN2N625AB
	16	23 Zähne	5640, 6640, 7740, 7840, 8240,	83906199
			8340 40Km/h, TS90, TS100, TS110	81867258
10213	1	Betätigungsautomat	bis C3945 umschaltbare Zapfwelle,	C5NN2N623B
	4	Ø 102 mm	mit Handbremse	81825525
10428	1	Bremsbelagsatz	Major, Super Major	81802526
	8	165 x 89 x 4,7	ab Bj 11/60	E1ADDN2284
	16	4 Stück + Nieten		
10214	1	Bremsscheibe		81717001
	8	Ø 165 mm, 22 Zähne		E99FB9
	16			
10215	1	Betätigungsautomat Ø 165 mm		

Bei den angegebenen Ersatzteilen handelt es sich nicht um Originalteile. Original Ersatzteil-Nummern dienen ausschließlich zu Vergleichszwecken.

Die im Katalog angegebenen Preise zuzüglich Mehrwertsteuer sind gültig bis 31. 01. 2013. Es gelten unsere Allgemeinen Geschäftsbedingungen.



Artikel-Nr.	Staffelpreise anfragen	Artikel-Angaben	passend für Schleppertyp	Vergleichsnummer
10434	1 8 16	Ringbelagsatz für Hand- bremse, 4 Stück + Nieten 127 x 70 x 4,7	TX 30, TX 32, TX 34, TX 36, TC 52, TC 55, TC 56, TC 57, TF 42, TF 44, TF 46	
10429	1 8 16	Ringbelagsatz für Fuß- bremse, 4 Stück + Nieten 178 x 101 x 4,8		
10216	1 8 16	Bremsscheibe 27 Zähne		89512098
10217	1 4	Betätigungsautomat Ø 178 mm		
10218	1 8 32	Bremsscheibe Ø 203 mm, 22 Zähne	2810, 2910, 3910, 3900, 4000, 4100, 4110, 4200, 4400, 4410, 4500, 4600, 4610	C5NN2AD97B 81802479
10219	1 8	Zwischenscheibe		C5NN2N31513 81802536
10220	1 8 32	Bremsscheibe Ø 203 mm, 22 Zähne	3230, 3430, 3930, 4130, 4630, 4830, 5030	E9NN2A097AA 83908952
10219	1 8	Zwischenscheibe		C5NN2N31513 81802536

Bei den angegebenen Ersatzteilen handelt es sich nicht um Originalteile. Original Ersatzteil-Nummern dienen ausschließlich zu Vergleichszwecken.

Die im Katalog angegebenen Preise zuzüglich Mehrwertsteuer sind gültig bis 31. 01. 2013. Es gelten unsere Allgemeinen Geschäftsbedingungen.



Artikel-Nr.	Staffelpreise anfragen	Artikel-Angaben	passend für Schleppertyp	Vergleichsnummer
10221	1	Bremsscheibe	5000, 5110, 5600, 5610, 5700,	C7NN2A097B
	8	Ø 222 mm, 22 Zähne	6410, 6600, 6610, 6700, 6710,	81818854
	32		6810, 7000, 7410, 7600, 7610, 7700, 7710, 7810	
10222	1	Zwischenscheibe	ohne Kabine + hydraul. Anhänger,	C5NN2N315A
	8		ohne Hand-Fußbremse	81802535
10223	1	Betätigungsautomat	5000 ab Bj 1/69	C7NN2N317A
	4	Ø 222 mm	7810, 7910, 8210,	83909808
	8		Rest wie oben bis Bj 5/88	
10224	1	Betätigungsautomat	ab Bj 6/88, 5000, 5110, 5600,	E7NN2N317CA
	4	Ø 222 mm	5610, 5700, 6410, 6600, 6610,	E6NN2N317AA
	8		6700, 6710, 6810, 7000, 7410,	83963598
			7600, 7610, 7700, 7710, 7810 ohne Kabine + hydraul. Anhänger ohne Hand-Fußbremse	83956597
10225	1	Bremsscheibe Ölbad	5610S, 5640, 6610S, 6640, 6810S,	E9NN2A097BA
	8	Ø 222 mm, 22 Zähne	7010, 7610S, 7740, 7810S, 7840,	83989830
	16		8010, 8240, 8340, TS80, TS90, TS100, TS110 me.+hy.	
10226	1	Zwischenscheibe	für mechanische Bremse	E6NN2N315AA
	8			83956598
10227	1	Zwischenscheibe	für hydraulische Bremse	81866478
	8			

Bei den angegebenen Ersatzteilen handelt es sich nicht um Originale. Original Ersatzteil-Nummern dienen ausschließlich zu Vergleichszwecken.

Die im Katalog angegebenen Preise zuzüglich Mehrwertsteuer sind gültig bis 31. 01. 2013. Es gelten unsere Allgemeinen Geschäftsbedingungen.



Bei den angegebenen Ersatzteilen handelt es sich nicht um Originalteile. Original Ersatzteil-Nummern dienen ausschließlich zu Vergleichszwecken.



10367



10373



10370



10377



10385

Artikel-Nr.	Staffelpreise anfragen	Artikel-Angaben	passend für Schleppertyp	Vergleichsnummer
10367	1	Bremsbelag	G15, Tessin, Burgund, A2A, A2B,	Trommel 180 x 20
	16	20 x 4 x 200, 8-Loch	A2D, A2K, A2L, A2W, A3K, A10,	
	32		ABL, ABN, AX, AK, ALK, AZK, ADK,	
			ADN, AF15, ALD, ADS, ADL, ADA,	
10436	1	Nieten 3x8	ABS, ALB,	
10373	1	Bremsbelag	A2 B+D+DL+K+KN, A3 K+KT, A10,	Trommel 180 x 30
	16	30 x 4 x 188, 7-Loch	AF15, AF20, AB, ABN, ABS, ADA,	
	50		ADK, ADL, ADN, ADS, AK, ALB,	
			ALD, ALK, AZK, VK, A28, AF30,	
10436	1	Nieten 3x8	AFN, AFS, A, S, AS, G15, G25,	
			G30, G35, G40, G45, G50, G60	
10370	1	Bremsbelag	G15, G25, G30, G40, G45, AK,	Trommel 180 x 40
	16	40 x 4,5 x 190, 7-Loch	ALK, AZK, A2K, ADK, ADN, AF15,	
	32		ALD, ADS, ADL, A2D, AF20, ADA,	
			ABS, ALB, ABL, A3K, ABN, AB,	
10436	1	Nieten 3x8	A2B, A2A, A2D, A2L, A2W, A4M	
10377	1	Bremsbelag		Trommel 180 x 50
	16	50 x 4,7 x 190, 8-Loch		
	32			
10437	1	Nieten 4x8		
10385	1	Bremsbelag		Trommel 180 x 50
	16	50 x 4,5 x 172, 8-Loch		
	32			
10437	1	Nieten 4x8		

Bei den angegebenen Ersatzteilen handelt es sich nicht um Originalteile. Original Ersatzteil-Nummern dienen ausschließlich zu Vergleichszwecken.

Die im Katalog angegebenen Preise zuzüglich Mehrwertsteuer sind gültig bis 31. 01. 2013. Es gelten unsere Allgemeinen Geschäftsbedingungen.





10372



10384



10381



10379



10397

Artikel-Nr.	Staffelpreise anfragen	Artikel-Angaben	passend für Schleppertyp	Vergleichsnummer
10372	1	Bremsbelag	G50, G60	Trommel 250 x 40
	16	40 x 5 x 270, 10-Loch	ZF Getriebe A216, A216II (nicht für Fahrzeuge vor Bj. 64 mit Bandbremse)	
	32			
10438	1	Nieten 4x10		
10384	1	Bremsbelag	G30, G35, G40, G45 (Fussbremse)	Trommel 200 mm
	16	50 x 5 x 192, 10-Loch	ZF Getriebe A208, A208III, A210II, A210III, A212 (nicht für Fahrzeuge vor Bj. 64 mit Bandbremse)	
	32			
10438	1	Nieten 4x10		
10381	1	Bremsbelag lang	A 3 P	Trommel 300 x 50
	16	50 x 6 x 327, 16-Loch		
	32			
10379	1	Bremsbelag kurz		
	16	50 x 6 x 287, 14-Loch		
	32			
10438	1	Nieten 4x10		
10397	1	Bremsbelag lang	A28, AF30, AFN, AFS	Trommel 350 x 60
	8	60 x 6 x 382, 16-Loch		
	16			
10438	1	Nieten 4x10		

Bei den angegebenen Ersatzteilen handelt es sich nicht um Originalteile. Original Ersatzteil-Nummern dienen ausschließlich zu Vergleichszwecken.

Die im Katalog angegebenen Preise zuzüglich Mehrwertsteuer sind gültig bis 31. 01. 2013. Es gelten unsere Allgemeinen Geschäftsbedingungen.





10373



10370



10371



10372




10383

Artikel-Nr.	Staffelpreise anfragen	Artikel-Angaben	passend für Schleppertyp	Vergleichsnummer
10373	1 16 50	Bremsbelag 30 x 4 x 188, 7-Loch	C 115 Greif	Trommel 180 x 30
10436	1	Nieten 3x8		
10370	1 16 32	Bremsbelag 40 x 4,5 x 190, 7-Loch		Trommel 180 x 40
10436	1	Nieten 3x8		
10371	1 16 32	Bremsbelag 30 x 4 x 240, 7-Loch	Handbremse C220, R22, R25, R27, R28, R35, R324, R430, R435, R442, R445, R540, R600	Trommel 200 x 30
10437	1	Nieten 4x8		
10372	1 16 32	Bremsbelag 40 x 5 x 270, 10-Loch	Handbremse R40, R45, R55, R450, R455, R460, R545, Robust 800, ATK	Trommel 250 x 40
10438	1	Nieten 4x10		
10383	1 16	Bremsbelag	R217, R420, R425, R 16, R 19	Trommel 300 x 50 312120037

Bei den angegebenen Ersatzteilen handelt es sich nicht um Originalteile. Original Ersatzteil-Nummern dienen ausschließlich zu Vergleichszwecken.

Die im Katalog angegebenen Preise zuzüglich Mehrwertsteuer sind gültig bis 31. 01. 2013. Es gelten unsere Allgemeinen Geschäftsbedingungen.



Artikel-Nr.	Staffelpreise anfragen	Artikel-Angaben	passend für Schleppertyp	Vergleichsnummer
10397	1 8 16	Bremsbelag lang 60 x 6 x 350, 16-Loch	Fußbremse C220, R22, R25, R27, R28, R35, R324, R430, R435, R445, R540	Trommel 350 x 60
10392	1 8 16	Bremsbelag 60 x 6 x 287, 12-Loch		
10438	1	Nieten 4x10		
10396	1 16 32	Bremsbelag lang 60 x 7 x 380, 16-Loch		Trommel 350 mm
11035	1 16 32	Bremsbelag 60 x 7 x 283, 12-Loch		
10441	1	Nieten 6x12		
10388	1 8 16	Bremsbelag lang 60 x 8 x 435, 16-Loch	Fußbremse R435, R440 Robust-Brillant 600 Brillant	Trommel 400 x 60
10389	1 8 16	Bremsbelag 60 x 8 x 324, 12-Loch		
10440	1	Nieten 5x12		

Bei den angegebenen Ersatzteilen handelt es sich nicht um Originalteile. Original Ersatzteil-Nummern dienen ausschließlich zu Vergleichszwecken.

Die im Katalog angegebenen Preise zuzüglich Mehrwertsteuer sind gültig bis 31. 01. 2013. Es gelten unsere Allgemeinen Geschäftsbedingungen.



10398

10621

10622

10617



10618

10722

Artikel-Nr.	Staffelpreise anfragen	Artikel-Angaben	passend für Schleppertyp	Vergleichsnummer
-------------	---------------------------	-----------------	--------------------------	------------------

10398	1	Bremssattel lang	R40, RD40, R45, R55, R450, R455,	Trommel 400 x 80
	8	80 x 8 x 435, 16-Loch	R460, R545, Robust 800	
	16			

10442	1	Nieten 5x20		
-------	---	-------------	--	--

10621	1	Bremssattel	R22, R25, R27, R28, R324, R332,	Trommel 250 x 40
	8	komplett	R35, R35/45, R435, R435/45,	
			Brilliant 600, Perfekt300/400,	
			Perfekt 301, 401, 401E, Granit	

10622	1	Bremssattel	500, 500/1, 501, 501E	
	8	komplett		

10617	1	Bremssattel	R40, R45, R55, R450, R460, ATK,	Trommel 240 x 30
	8	komplett	Robust 800	
	16			

10618	1	Bremssattel		
	8	komplett		

10722	1	Betätigungsautomat	Brilliant 601, 701, Robust 901	
-------	---	--------------------	--------------------------------	--

Bei den angegebenen Ersatzteilen handelt es sich nicht um Originalteile. Original Ersatzteil-Nummern dienen ausschließlich zu Vergleichszwecken.

Die im Katalog angegebenen Preise zuzüglich Mehrwertsteuer sind gültig bis 31. 01. 2013. Es gelten unsere Allgemeinen Geschäftsbedingungen.



10435



10428



10144



10616



10148



10149

10619

10620

Artikel-Nr.	Staffelpreise anfragen	Artikel-Angaben	passend für Fahrzeugtyp	Vergleichsnummer
10435	1	Ringbelagsatz 4 Stück + Nieten Ø 152 mm, 10-Loch	T510, T700, T710	
10431	1	Ringbelagsatz		
	8	4 Stück + Nieten		
	16	Ø 152 mm, 12-Loch		
10428	1	Ringbelagsatz		
	8	4 Stück + Nieten		
	16	Fußbremse		
10144	1	Betätigungsautomat	Brilliant 601, 701, Robust 901	
	4	Fußbremse		
	8			
10616	1	Radbremsszylinder	ATK	
10148	1	Betätigungszyylinder	Brilliant 601, 701, Robust 901	
10149	1	Rep.Satz		
10619	1	Hauptbremszylinder Kolben Ø 25,4 mm		(Instandsetzung)
10620	1	Rep.Satz		

Bei den angegebenen Ersatzteilen handelt es sich nicht um Originale. Original Ersatzteil-Nummern dienen ausschließlich zu Vergleichszwecken.

Die im Katalog angegebenen Preise zuzüglich Mehrwertsteuer sind gültig bis 31. 01. 2013. Es gelten unsere Allgemeinen Geschäftsbedingungen.



10367

10373

10413

10880

10881

10882

10883

Artikel-Nr.	Staffelpreise anfragen	Artikel-Angaben	passend für Schleppertyp	Vergleichsnummer
10367	1	Bremsbelag		
	16	20 x 4 x 200, 8-Loch		
	32			
10436	1	Nieten 3x8		
10373	1	Bremsbelag		
	16	30 x 4 x 188, 7-Loch		
	50			
10436	1	Nieten 3x8		
10413	1	Bremsbelag		
	16	35 x 5 x 155, 10-Loch		
	32	parallel		
10880	1	Bremsbelag	4B10, 10	
		35 x 4 x 190, 10-Loch		
10881	1	Bremsbelag	E4, E6, E8, H6, B10	
		25 x 4 x 157, 7-Loch		
10882	1	Bremsbelag	4A10, A12	
		35 x 4 x 157, 10-Loch		
10883	1	Bremsbelag	3AM2	
		35 x 4 x 151, 7-Loch		

Bei den angegebenen Ersatzteilen handelt es sich nicht um Originale. Original Ersatzteil-Nummern dienen ausschließlich zu Vergleichszwecken.

Die im Katalog angegebenen Preise zuzüglich Mehrwertsteuer sind gültig bis 31. 01. 2013. Es gelten unsere Allgemeinen Geschäftsbedingungen.



10429



10228



10229

Artikel-Nr.	Staffelpreise anfragen	Artikel-Angaben	passend für Schleppertyp	Vergleichsnummer
-------------	---------------------------	-----------------	--------------------------	------------------

10429	1	Bremsbelagsatz	H345, H355, H360 (bis Nr. 00626)	13654350
	8	Ø 178 mm		
	16	inkl. Nieten		

10228	1	Bremsscheibe		15854343
	8	Ø 178 mm		
	16	13 Zähne		

10220	1	Betätigungsautomat		13654323
	4			
	8			

Bei den angegebenen Ersatzteilen handelt es sich nicht um Originalteile. Original Ersatzteil-Nummern dienen ausschließlich zu Vergleichszwecken.

Die im Katalog angegebenen Preise zuzüglich Mehrwertsteuer sind gültig bis 31. 01. 2013. Es gelten unsere Allgemeinen Geschäftsbedingungen.



10373



10390



10372



10379



10380

Artikel-Nr.	Staffelpreise anfragen	Artikel-Angaben	passend für Schleppertyp	Vergleichsnummer
10373	1 16 50	Bremsbelag 30 x 4 x 188, 7-Loch		Trommel 180 x 30
10436	1	Nieten 3x8		
10390	1 4 16	Bremsbelag 70 x 5 x 210, 10-Loch	für Bremsband Handbremse, G76	Trommel 180 x 70
10439	1	Nieten 5x10		
10372	1 16 32	Bremsbelag 40 x 5 x 270, 10-Loch		Trommel 250 x 40
10438	1	Nieten 4x10		
10379	1 16 32	Bremsbelag kurz 50 x 6 x 287, 14-Loch		Trommel 300 x 50
10380	1 16 32	Bremsbelag lang 50 x 6 x 327, 16-Loch		
10438	1	Nieten 4x10		

Bei den angegebenen Ersatzteilen handelt es sich nicht um Originalteile. Original Ersatzteil-Nummern dienen ausschließlich zu Vergleichszwecken.

Die im Katalog angegebenen Preise zuzüglich Mehrwertsteuer sind gültig bis 31. 01. 2013. Es gelten unsere Allgemeinen Geschäftsbedingungen.



10389



10388

Artikel-Nr.	Staffelpreise anfragen	Artikel-Angaben	passend für Schleppertyp	Vergleichsnummer
-------------	---------------------------	-----------------	--------------------------	------------------

10389	1	Bremsbelag kurz		Trommel 400 x 60
	8	60 x 8 x 324, 12-Loch		
	16			

10388	1	Bremsbelag lang		
	8	50 x 6 x 436, 16-Loch		
	16			

10440	1	Nieten 5x12		
-------	---	-------------	--	--

Bei den angegebenen Ersatzteilen handelt es sich nicht um Originale. Original Ersatzteil-Nummern dienen ausschließlich zu Vergleichszwecken.

Die im Katalog angegebenen Preise zuzüglich Mehrwertsteuer sind gültig bis 31. 01. 2013. Es gelten unsere Allgemeinen Geschäftsbedingungen.



10230



10771



10231



10232



10770

Artikel-Nr.	Staffelpreise anfragen	Artikel-Angaben	passend für Schleppertyp	Vergleichsnummer
10230	1	Bremsklotz 90 x 76 x 16,5 Hinterachse	Fast Truck 185-65, 2135, 2150, 3185, HMW-150	15/920117 454-04501
10771	1	Bremsscheibe Hinterachse		454/03103
10231	1	Bremsklotzsatz Handbremse	Fast Truck 1115, 1125, 1135, 2115, 2125, 2135, 2150, 3155, 3170, 3185, 3190, 3220	476/21218
10232	1	Bremsklotz 117 x 83 x 19 Vorderachse	185-65, 2135, 2150, 3185, HMW-150	15/920118 454-04401 20502 15/920396 15/920395
10770	1	Bremsscheibe Vorderachse		454/02704
		Reparatursätze für Bremssattel auf Anfrage		

Bei den angegebenen Ersatzteilen handelt es sich nicht um Originalteile. Original Ersatzteil-Nummern dienen ausschließlich zu Vergleichszwecken.

Die im Katalog angegebenen Preise zuzüglich Mehrwertsteuer sind gültig bis 31. 01. 2013. Es gelten unsere Allgemeinen Geschäftsbedingungen.



10426



10233



10435



10234



10235

10251



10236

Artikel-Nr.	Staffelpreise anfragen	Artikel-Angaben	passend für Schleppertyp	Vergleichsnummer
10426	1	Ringbelagsatz	T300, 310, 500	D065G005
	8	Ø 127 mm, 10-Loch		L12268
	16	Fuß + Handbremse		RL10169
10233	1	Betätigungsautomat		
10435	1	Ringbelagsatz Ø 152 mm, 10-Loch 4 Stück + Nieten	T510, T700, T710	AL13469
10234	1	Bremsscheibe 25 Zähne		
10235	1	Betätigungsautomat		
10251	1	Bremsband	1350, 1850, 1950, 2250, 2450, 2650, 2850	AL38213 AT176621
10236	1	Bremsscheibe	830, 840, 930, 940, 1030, 1040,	AL38234
	4	Ø 306 x 7,2 mm	1130, 1140, 1550, 1630 (ab	AL29645
	8	12 Zähne	300750), 1640, 1750, 1830 (ab 301446), 1840, 1850, 1950+N, 2030 (ab 301746), 2040, 2040S (bis 370492) 2250, 2450	

Bei den angegebenen Ersatzteilen handelt es sich nicht um Originalteile. Original Ersatzteil-Nummern dienen ausschließlich zu Vergleichszwecken.

Die im Katalog angegebenen Preise zuzüglich Mehrwertsteuer sind gültig bis 31. 01. 2013. Es gelten unsere Allgemeinen Geschäftsbedingungen.



10237



10238



10239



10723



10724



10878

Artikel-Nr.	Staffelpreise anfragen	Artikel-Angaben	passend für Schleppertyp	Vergleichsnummer
10237	1	Bremsscheibe	840, 940, 1040, 1140, 1350, 1550,	AL65872, AL66796
	4	Ø 306 x 4,9mm, 12 Zähne	1640, 1750 +V, 1840, 1850 +F +V,	AL66797, AL68507
	8	verstärkte Verzahnung	1950 +F +N, 2040, 2250, 2450 +F, 2650 +F, 3050	AL68508
10238	1	Bremsscheibe	1640, 1840, 2040, 2040S (bis	AL38235
	4	Ø 306 x 10,2 mm	370493), 2130, 2140, 2250, 2450,	AL3095
	8	15 Zähne	2650+N, 2850, 3050, 3350, 3640, 3650	
10239	1	Bremsscheibe	6010, 6100, 6110, 6120, 6200,	AL111498
	4	Ø 313 x 4,9mm, 14 Zähne	6205, 6210, 6220, 6300, 6310,	AL75434
	8	verstärkte Verzahnung	6320, 6400, 6410, 6420+S, 6505, 6506, 6510, 6520, 6600, 6610,	
10723	1	Bremsscheibe	6620, SE6300, SE6400	AL112982
	4	Ø 313 x 5,9mm, 14 Zähne		
	8	verstärkte Verzahnung		
10724	1	Bremsscheibe	2250, 2450, 2650, 2850, 3040,	AL65871
	4	Ø 306 x 4,9 mm	3050, 3140, 3150, 3350, 3640	
	8			
10878	1	Bremsscheibe	820, 830, 920, 930, 1020, 1030,	AZ40478
		Ø 306 x 10,2 mm	1120, 1130, 1630 (bis 300749),	AT22034
		12 Zähne	1640, 1830 (bis 301445), 2020, 2030 (bis 301745), 2040, 2120, 2130, 2140	

Bei den angegebenen Ersatzteilen handelt es sich nicht um Originalteile. Original Ersatzteil-Nummern dienen ausschließlich zu Vergleichszwecken.

Die im Katalog angegebenen Preise zuzüglich Mehrwertsteuer sind gültig bis 31. 01. 2013. Es gelten unsere Allgemeinen Geschäftsbedingungen.



10240



10241



10242



10509



10243

Artikel-Nr.	Staffelpreise anfragen	Artikel-Angaben	passend für Schleppertyp	Vergleichsnummern
10240	1	Bremsscheibe	6800, 6810, 6900, 6910, 6910S,	RE186966
	4	Ø 335 x 7,8 mm	7200, 7400	RE160072
	8			
10241	1	Bremsscheibe	840, 940, 1040, 1030, 1130, 1140,	RE34786
	4	Ø 285 x 3,3	1350, 1630, 1640, 1750, 1840,	
	8	54 Zähne	1830, 1850, 1950, 2030, 2040,	
			2130, 2140, 2150, 2240, 2250,	
			2350, 2450, 2650, 2840, 2850,	
10242	1	Bremsscheibe	2940, 2950, 3030, 3040, 3050,	RE151059
	4	Ø 292 x 5,1	3055, 3130, 3140, 3150, 3255,	
	8	87 Zähne	3350, 3640, 3650, 6100, 6200,	
			6300, 6400, 6500, 6600, 6800,	
			6900, 6010, 6110, 6210, 6310,	
			6410, 6510, 6610, 6810, 6910,	
			6910S, 7200, 7400, 7600, 7610,	
			7700, 7710, 7800, 7810	
10509	1	Bremsklotzatz	2250, 2450, 2650, 2850, 3050,	AL66391
	8	für Kardanwelle	3140, 3350, 3640, 3640 S, 3650,	AL36485
	16	2 Stück	4040 S, 4240 S, 4350	
10243	1	Bremsscheibe		L37620
		Ø 235 mm, 8-Loch,		
		24 mm, für Kardanwelle		



10244



10245



10246



10247



10248



10249



10250

Artikel-Nr.	Staffelpreise anfragen	Artikel-Angaben	passend für Schleppertyp	Vergleichsnummer
10244	1	Kupplungsgeber	1640, 2040, 2040S, 2140, 3040, 3140	AL34743
10245	1	Rep.Satz		AL37517
10246	1	Kupplungsgeber	3640, 3640S	AL40974
10247	1	Kupplungsgeber	ab Fg.-Nr. 620388	AL66918
10248	1	Rep.Satz	2250, 2450, 2650, 2850, 3050, 3350, 3650	AL67034
10249	1	Kupplungsnehmer	1640, 2040, 2040S, 2140, 3040, 3140	AL34744
10250	1	Rep.Satz		AL37520

Bei den angegebenen Ersatzteilen handelt es sich nicht um Originalteile. Original Ersatzteil-Nummern dienen ausschließlich zu Vergleichszwecken.

Die im Katalog angegebenen Preise zuzüglich Mehrwertsteuer sind gültig bis 31. 01. 2013. Es gelten unsere Allgemeinen Geschäftsbedingungen.





10367

10373

10370

10380



10378

Artikel-Nr.	Staffelpreise anfragen	Artikel-Angaben	passend für Schleppertyp	Vergleichsnummer
10367	1 16 32	Bremsbelag 20 x 4 x 203, 8-Loch		Trommel 180 mm
10436	1	Nieten 3x8		
10373	1 16 50	Bremsbelag 30 x 4 x 188, 7-Loch	D1106, D1205, D1215, D1266, D1305, D1306, D1315, D1666, D1806, A1205, A1215, A1305, A1806	Trommel 180 x 30
10370	1 16 32	Bremsbelag 40 x 4,5 x 189, 7-Loch	D1606, D1616, D1706, D1906, D2006, D2016, D2206, D2216, D2416, D2816	Trommel 180 mm
10436	1	Nieten 3x8		
10380	1 16 32	Bremsbelag lang 50 x 6 x 327, 16-Loch		Trommel 300 x 50
10378	1 16 32	Bremsbelag kurz 50 x 6 x 248, 12-Loch		

Bei den angegebenen Ersatzteilen handelt es sich nicht um Originalteile. Original Ersatzteil-Nummern dienen ausschließlich zu Vergleichszwecken.

Die im Katalog angegebenen Preise zuzüglich Mehrwertsteuer sind gültig bis 31. 01. 2013. Es gelten unsere Allgemeinen Geschäftsbedingungen.



10414



10423



10725



10367



10373

Artikel-Nr.	Staffelpreise	Artikel-Angaben	passend für Schleppertyp	Vergleichsnummer
	anfragen			
10414	1	Bremsbelag	KL12, KA15, KA110	Trommel 160 x 30
	16	30 x 5 x 160, 6-Loch		
10423	1	Bremsbelag		
	16	30 x 5 x 160, 10-Loch		
10725	1	Bremsbacke		
	16			
10367	1	Bremsbelag		Trommel 180 x 20
	16	20 x 4 x 203, 8-Loch		
	32			
10436	1	Nieten 3x8		
10373	1	Bremsbelag	KL11, K-KB-KL12, K-KA15,	Trommel 180 x 30
	16	30 x 4 x 188, 7-Loch	KL-KB22, KB25, K33, KL110,	
	50		KL-KB150, KL200, KL-KB220,	
			KA-KB250, KA330	
10436	1	Nieten 3x8		

Bei den angegebenen Ersatzteilen handelt es sich nicht um Originalteile. Original Ersatzteil-Nummern dienen ausschließlich zu Vergleichszwecken.

Die im Katalog angegebenen Preise zuzüglich Mehrwertsteuer sind gültig bis 31. 01. 2013. Es gelten unsere Allgemeinen Geschäftsbedingungen.



10370



10372



10378



10380



10397

Artikel-Nr.	Staffelpreise anfragen	Artikel-Angaben	passend für Schleppertyp	Vergleichsnummer
10370	1	Bremsbelag		Trommel 180 x 40
	16	40 x 4,5 x 190, 7-Loch		
	32			
10436	1	Nieten 3x8		
10372	1	Bremsbelag	KL550, UF900 Allrad	Trommel 250 x 40
	16	40 x 5 x 270, 10-Loch		
10438	1	Nieten 4x10		
10378	1	Bremsbelag kurz	KB17, KL17, KB180, KL180, UF900	Trommel 300 x 50
	16	50 x 6 x 234, 12-Loch	Allrad	
	32			
10380	1	Bremsbelag lang		
	16	50 x 6 x 327, 16-Loch		
	32			
10438	1	Nieten 4x10		
10397	1	Bremsbelag	KB22-C, KB25, KB25-L, KA250,	Trommel 350 x 60
	8	60 x 6 x 380, 16-Loch	KB250, KA330	
	16			
10438	1	Nieten 4x12		

Bei den angegebenen Ersatzteilen handelt es sich nicht um Originalteile. Original Ersatzteil-Nummern dienen ausschließlich zu Vergleichszwecken.

Die im Katalog angegebenen Preise zuzüglich Mehrwertsteuer sind gültig bis 31. 01. 2013. Es gelten unsere Allgemeinen Geschäftsbedingungen.



10425



10389



10388

[illegible]



10373



10370



10385



10377

Artikel-Nr.	Staffelpreise anfragen	Artikel-Angaben	passend für Schleppertyp	Vergleichsnummer
10373	1	Bremsbelag	D45, D238/45, D245, D254, D540,	Trommel 180 x 30
	16	30 x 4 x 188, 7-Loch	D548	
	50			
10436	1	Nieten 3x8		
10370	1	Bremsbelag		Trommel 180 x 40
	16	40 x 4,5 x 190, 7-Loch		
	32			
10436	1	Nieten 3x8		
10385	1	Bremsbelag		Trommel 180 x 50
	16	50 x 4,5 x 170, 8-Loch		
	32			
10437	1	Nieten 4x8		
10377	1	Bremsbelag		Trommel 180 x 50
	16	50 x 4,7 x 190, 8-Loch		
	32			
10437	1	Nieten 4x8		

Bei den angegebenen Ersatzteilen handelt es sich nicht um Originalteile. Original Ersatzteil-Nummern dienen ausschließlich zu Vergleichszwecken.

Die im Katalog angegebenen Preise zuzüglich Mehrwertsteuer sind gültig bis 31. 01. 2013. Es gelten unsere Allgemeinen Geschäftsbedingungen.



10390



10140



10384



10372



10378



10380

Artikel-Nr.	Staffelpreise anfragen	Artikel-Angaben	passend für Schleppertyp	Vergleichsnummer
10390	1 4 16	Bremsbelag 70 x 5 x 210, 10-Loch	D12, D14, D15, D16, D18, D20, D24, D112, D117, D215, D415, D420, S18, Varimot 08 + 11	Trommel 180 x 70
10140	1	Bremsband komplett		
10439	1	Nieten 5x10		
10384	1 16 32	Bremsbelag 50 x 5 x 190, 10-Loch		Trommel 200 x 50
10438	1	Nieten 4x10		
10372	1 16 32	Bremsbelag 40 x 5 x 270, 10-Loch	D45, D238/45, D245, D254, D540, D548	Trommel 250 x 40
10438	1	Nieten 4x10		
10378	1 16 32	Bremsbelag kurz 50 x 6 x 234, 12-Loch	D12, D14, D15, D16, D18, D20, D24, D112, D117, D215, D415, D420, S18, Varimot 08 + 11	Trommel 300 x 50
10380	1 16 32	Bremsbelag lang 50 x 6 x 327, 16-Loch		
10438	1	Nieten 4x10		

Bei den angegebenen Ersatzteilen handelt es sich nicht um Originalteile. Original Ersatzteil-Nummern dienen ausschließlich zu Vergleichszwecken.

Die im Katalog angegebenen Preise zuzüglich Mehrwertsteuer sind gültig bis 31. 01. 2013. Es gelten unsere Allgemeinen Geschäftsbedingungen.



10392



10397



10389



10388



11035



10396

Artikel-Nr.	Staffelpreise anfragen	Artikel-Angaben	passend für Schleppertyp	Vergleichsnummer
10392	1 8 16	Brembelag kurz 60 x 6 x 287, 12-Loch	Varimot NI, D28, D30, D32, D36, D45, D47, D138, D225, D230, D434, D436, D538	Trommel 350 x 60
10397	1 8 16	Bremsbelag lang 60 x 6 x 370, 16-Loch		
10438	1	Nieten 4x12		
10389	1 8 16	Bremsbelag kurz 60 x 8 x 324, 12-Loch	D40	Trommel 400 x 60
10388	1 8 16	Bremsbelag lang 60 x 8 x 436, 16-Loch		
10440	1	Nieten 5x12		
11035	1 16 32	Bremsbelag kurz 60 x 7 x 283, 12-Loch		Trommel 350 mm
10396	1 16 32	Bremsbelag lang 60 x 7 x 380, 16-Loch		
10441	1	Nieten 6x12		

Bei den angegebenen Ersatzteilen handelt es sich nicht um Originalteile. Original Ersatzteil-Nummern dienen ausschließlich zu Vergleichszwecken.

Die im Katalog angegebenen Preise zuzüglich Mehrwertsteuer sind gültig bis 31. 01. 2013. Es gelten unsere Allgemeinen Geschäftsbedingungen.



10367



10373



10370



10377

Artikel-Nr.	Staffelpreise anfragen	Artikel-Angaben	passend für Schleppertyp	Vergleichsnummer
10367	1	Bremsbelag	B18A, 2F1, 2K1, 2L1, 2L2, 2L3,	Trommel 180 x 20
	16	20 x 4 x 203, 8-Loch	4L1, 4L1A, 4L2, 2K2, 2K3	
	32			
10436	1	Nieten 3x8		
10373	1	Bremsbelag	AS178A, B18, B18A, B18A/O, 2F1,	Trommel 180 x 30
	16	30 x 4 x 188, 7-Loch	2K1, 2K2, 2K3, 2L1, 2L2, 2L3,	
	50		4K1, 4K1A, 4L1, 4L1A, 4L2, 4L2A,	
			Handbremse: AS325, AS330	
10436	1	Nieten 3x8		
10370	1	Bremsbelag	2N1 Allrad, 4N2	Trommel 180 x 40
	16	40 x 4,5 x 190, 7-Loch		
	32			
10436	1	Nieten 3x8		
10377	1	Bremsbelag		Trommel 180 x 50
	16	50 x 4,7 x 190, 8-Loch		
	32			
10437	1	Nieten 4x8		

Bei den angegebenen Ersatzteilen handelt es sich nicht um Originalteile. Original Ersatzteil-Nummern dienen ausschließlich zu Vergleichszwecken.

Die im Katalog angegebenen Preise zuzüglich Mehrwertsteuer sind gültig bis 31. 01. 2013. Es gelten unsere Allgemeinen Geschäftsbedingungen.



10385



10384



10372



10378



10380

Artikel-Nr.	Staffelpreise anfragen	Artikel-Angaben	passend für Schleppertyp	Vergleichsnummer
10385	1 16 32	Bremsbelag 50 x 4,5 x 172, 8-Loch	4P1	Trommel 180 x 50
10437	1	Nieten 4x8		
10384	1 16 32	Bremsbelag 50 x 5 x 192, 10-Loch		Trommel 200 x 50
10438	1	Nieten 4x10		
10372	1 16 32	Bremsbelag 40 x 5 x 270, 10-Loch	D40A, D40H, 2R2, 2R3, 4R1, 4R2, 4R2A, 4R3 Allrad, 4S3	Trommel 250 x 40
10438	1	Nieten 4x10		
10378	1 16 32	Bremsbelag kurz 50 x 6 x 234, 12-Loch	Handbremse: 2S2, 4S1, 4S2 Fußbremse: A25A, 4N1, 4N1A	Trommel 300 x 50
10380	1 16 32	Bremsbelag lang 50 x 6 x 327, 16-Loch		
10438	1	Nieten 4x10		

Bei den angegebenen Ersatzteilen handelt es sich nicht um Originalteile. Original Ersatzteil-Nummern dienen ausschließlich zu Vergleichszwecken.

Die im Katalog angegebenen Preise zuzüglich Mehrwertsteuer sind gültig bis 31. 01. 2013. Es gelten unsere Allgemeinen Geschäftsbedingungen.



10392



10397



10388



10389



10398

Artikel-Nr.	Staffelpreise anfragen	Artikel-Angaben	passend für Schleppertyp	Vergleichsnummer
10392	1	Bremsbelag kurz	AS325A-EH-H, AS330A-H	Trommel 350 x 60
	8	60 x 6 x 287, 12-Loch		
	16			
10397	1	Bremsbelag lang		
	8	60 x 6 x 380, 16-Loch		
	16			
10438	1	Nieten 4x12		
10388	1	Bremsbelag kurz	A32A-H, B32A-H, C40A-H, D40A, AS430A-H, AS440A-H, AS542A, A45A, B45A, B45H/O, 2S2, 4S1-2, 4S2A	Trommel 400 x 60
	8	60 x 8 x 324, 12-Loch		
	16			
10389	1	Bremsbelag lang		
	8	60 x 8 x 436, 16-Loch		
	16			
10440	1	Nieten 5x12		
10398	1	Bremsbelag lang	4T1A	Trommel 400 x 80
	8	80 x 8 x 436, 16-Loch		
	16			
10660	1	Nieten 5x15		

Bei den angegebenen Ersatzteilen handelt es sich nicht um Originalteile. Original Ersatzteil-Nummern dienen ausschließlich zu Vergleichszwecken.

Die im Katalog angegebenen Preise zuzüglich Mehrwertsteuer sind gültig bis 31. 01. 2013. Es gelten unsere Allgemeinen Geschäftsbedingungen.



10146



10147

Artikel-Nr.	Staffelpreise anfragen	Artikel-Angaben	passend für Schleppertyp	Vergleichsnummer
-------------	---------------------------	-----------------	--------------------------	------------------

10146	1	Bremsband links	4P1	
	4	25 mm breit		
10147	1	Bremsband rechts		
	4	25 mm breit		

Bei den angegebenen Ersatzteilen handelt es sich nicht um Originalteile. Original Ersatzteil-Nummern dienen ausschließlich zu Vergleichszwecken.

Die im Katalog angegebenen Preise zuzüglich Mehrwertsteuer sind gültig bis 31. 01. 2013. Es gelten unsere Allgemeinen Geschäftsbedingungen.



10257



10258



10259



10260



10428



10726



10727

Artikel-Nr.	Staffelpreise anfragen	Artikel-Angaben	passend für Schleppertyp	Vergleichsnummer
-------------	---------------------------	-----------------	--------------------------	------------------

10257	1	Bremsscheibe	Serien 2600, 2700, 3600	3715250M2
	8	Handbremse	8110, 8120, 8130, 8140, 8150,	
	16		8160	
10258	1	Zwischenscheibe		3380442M1
	8			
	16			
10259	1	Betätigungsautomat		3617341M2
	4	143 mm		
	8			
10260	1	Bremsscheibe	3050, 3060, 3065, 3070, 3080,	3385987M1
	4	Handbremse	3085, 3090, 3095, 3115, 3120,	
	8		3125, 3140, 6110, 6120, 6130,	
			6140, 6150, 6160, 6170, 6180,	
			6190	
10428	1	Ringbelagsatz	154, 174, 184, 194, 254+S, 274,	1423617M91
	8	4 Stück + Nieten	284S, 294S, 560, 565, 660, 665	3305272M91
	16	165 mm		
10726	1	Bremsscheibe		1823112M92
	4	165 mm		
	8	13 Zähne		
10727	1	Betätigungsautomat		1822606M92
	4			3475942M
	8			

Bei den angegebenen Ersatzteilen handelt es sich nicht um Originalteile. Original Ersatzteil-Nummern dienen ausschließlich zu Vergleichszwecken.

Die im Katalog angegebenen Preise zuzüglich Mehrwertsteuer sind gültig bis 31. 01. 2013. Es gelten unsere Allgemeinen Geschäftsbedingungen.



Artikel-Nr.	Staffelpreise anfragen	Artikel-Angaben	passend für Schleppertyp	Vergleichsnummer
10429	1	Ringbelagsatz	154, 165, 174, 175, 178, 184,	840916M91
	8	4 Stück + Nieten	194, 254, 274, 284, 294, 560,	
	16	178 mm	565, 660, 665, 765	
10252	1	Bremsscheibe	154, 174, 184, 194, 254, 274,	1895852M91
	8	178 mm	284, 294, 560, 565, 660, 665	3106373M91
	16	13 Zähne		
10253	1	Betätigungsautomat	154, 174, 184, 194, 254, 274,	1895334M91
	4		284, 294, 560, 565, 660, 665	
10254	1	Bremsscheibe	133, 135, 145, 152, 158, 165,	1860964M1+M2
	8	Ø 225 mm	168, 185, 188, 240, 250, 255,	
	16	Ölbad	260, 265, 275, 285, 290, 298,	
10255	1	Zwischenscheibe	560, 565, 575, 590, 592, 595,	1860965M1+M2
	8		675, 690, 698 bis Bj. 1984,	
	16		699, 1004, 1085, 1200, 1250	
10256	1	Betätigungsautomat		1860963M91+M92
	4			
10261	1	Bremsscheibe	3070, 3080, 3085, 3090, 3095	3386896M92
	4	355 mm	bis B 082008	
	8	13 Zähne		

Bei den angegebenen Ersatzteilen handelt es sich nicht um Originalteile. Original Ersatzteil-Nummern dienen ausschließlich zu Vergleichszwecken.

Die im Katalog angegebenen Preise zuzüglich Mehrwertsteuer sind gültig bis 31. 01. 2013. Es gelten unsere Allgemeinen Geschäftsbedingungen.



10262



10263



10264

10265

Artikel-Nr.	Staffelpreise anfragen	Artikel-Angaben	passend für Schleppertyp	Vergleichsnummer
10262	1	Bremsscheibe	2620, 2625, 2640, 2645, 2680,	3386897M92
	4	355 mm	2685, 2720, 2725, 3115, 3120+T,	
	8	14 Zähne	3125, 3140, 3610, 3630, 3635,	
			3645, 3650, 3655, 3660, 3680 bis B126020	
10263	1	Bremsscheibe	ab B082009	3617652M91
	4	340 mm	3070, 3080, 3085, 3090, 3095	
	8	13 Zähne	3075, 6150, 6160, 6170, 6245,	
			6255, 6260, 6265, 6270	
10264	1	Bremsscheibe	ab B126021: 3115, 3120+T, 3125,	3617653M91
	4	343 mm	3140; ab B125035 Inner abschl.	
	8	14 Zähne	Antriebsrad: 3635, 3645; ab B126026 aus. abschl. Antriebsrad:	
			3635, 3645, 3655; ab B116026 versiegeltes Gehäuse: 3635, 3645, 3655, 3670, bis L023001: 6280, 6290, 6180	
10265	1	Bremsscheibe	bis B126033	3582085M92
	4	355 mm	3050, 3060, 3065	
	8	14 Zähne		

Bei den angegebenen Ersatzteilen handelt es sich nicht um Originalteile. Original Ersatzteil-Nummern dienen ausschließlich zu Vergleichszwecken.

Die im Katalog angegebenen Preise zuzüglich Mehrwertsteuer sind gültig bis 31. 01. 2013. Es gelten unsere Allgemeinen Geschäftsbedingungen.



10266

10267

10268

10269

10270

Artikel-Nr.	Staffelpreise anfragen	Artikel-Angaben	passend für Schleppertyp	Vergleichsnummer
10266	1	Bremsscheibe	ab B126034	3617651M91
	4	343 mm	3050, 3060, 3065,	
	8	15 Zähne	6110, 6120, 6130, 6140, 6235	
10267	1	Bremsscheibe	bis A294002	3616538M92
	4	342 mm	3670, 3690 mit zusam-gesetzt.	
	8	14 Zähne	Reduzierer	
10268	1	Bremsscheibe	ab A294003: 3670, 3690,	3617649M91
	4	343 mm	8150, 8160 mit zusam.-gesetz.	
	8	14 Zähne	Reduzierer	
			8210, 8220 aus. abschließendes	
			Antriebsrad	
			8220, 8240, 8250 mit versiegeltem	
			Gehäuse	
			8240, 8250, 8260 mit zusam.-	
			gesetz. Reduzierer	
10269	1	Bremsscheibe	ab L023002, 6280, 6290	3795499M1
	4			
	8			
10270	1	Bremsscheibe	8160, 8170, 8180, 8260, 8270,	3716223M1
	4	332 mm	8280 mit Doppelreduzierer	
	8	14 Zähne		

Bei den angegebenen Ersatzteilen handelt es sich nicht um Originalteile. Original Ersatzteil-Nummern dienen ausschließlich zu Vergleichszwecken.

Die im Katalog angegebenen Preise zuzüglich Mehrwertsteuer sind gültig bis 31. 01. 2013. Es gelten unsere Allgemeinen Geschäftsbedingungen.



10407



10712



10271



10272



10373



11034

Artikel-Nr.	Staffelpreise anfragen	Artikel-Angaben	passend für Schleppertyp	Vergleichsnummer
10407	1	Bremsbelag 340 x 50, 12-Loch Fußbremse	TEA+TED+TEF20, 50, 60 FE35, 35/3, 35/4, 35X, 133, 135, 148, 230, 240, 550, 65, 158, 165, 168, 175, 178	1851062M91
10712	1	Bremsbelag 340 x 38, 12-Loch Handbremse		3106018M91
10438	1	Nieten 4x10		
10271	1	Bremsbacke komplett 340 x 50		1810517M92 3620602M91
10272	1	Bremsbacke komplett 340 x 38		
10373	1 16 50	Bremsbelag Trommel 180 mm 30 x 4 x 188, 7-Loch		
10436	1	Nieten 3x8		
11034	1	Bremsbelag 35 x 5 x 229, 8-Loch Handbremse, inkl. Nieten	MF122, MF130	3106019M1 1802659M1 1804938M1 Trommelmaß 200x35
10438	1	Nieten 4x10		

Bei den angegebenen Ersatzteilen handelt es sich nicht um Originalteile. Original Ersatzteil-Nummern dienen ausschließlich zu Vergleichszwecken.

Die im Katalog angegebenen Preise zuzüglich Mehrwertsteuer sind gültig bis 31. 01. 2013. Es gelten unsere Allgemeinen Geschäftsbedingungen.



Artikel-Nr.	Staffelpreise anfragen	Artikel-Angaben	passend für Fahrzeugtyp	Vergleichsnummer
10279	1	Bremsklotz konisch Instandsetzung (nur mit Altteil möglich)	MF 25	966251M1 (nur der Belag)
10275	1 4 8	Bremsklotzsatz (4 Stück) Breite 86 mm Höhe 36 mm	130	1804077M91 3910279M91
10276	1 4	Hauptzylinder	235, 245, 250, 255, 260, 265, 275, 290, 298, 560	1698670M91
10277	1	Rep.Satz		1810596M91
10278	1 4	Hauptzylinder	134, 154, 164, 174, 184, 194, 334, 354, 364, 374, 384, 394	3303732M92
10278	1 4	Hauptzylinder	254S, 264T, 274S	3301382M93
10279	1	Hauptzylinder	274SK, 294S, 398, 575, 590, 592, 595, 675, 690, 1014, 1024, 1114,	1874957M91
10277	1	Rep.Satz	1134, Mähdrescher 530S, 560, 565, 660, 665, 810, 815, 820, 825, 830, 835	1810596M91

Bei den angegebenen Ersatzteilen handelt es sich nicht um Originalteile. Original Ersatzteil-Nummern dienen ausschließlich zu Vergleichszwecken.

Die im Katalog angegebenen Preise zuzüglich Mehrwertsteuer sind gültig bis 31. 01. 2013. Es gelten unsere Allgemeinen Geschäftsbedingungen.



Artikel-Nr.	Staffelpreise anfragen	Artikel-Angaben	passend für Schleppertyp	Vergleichsnummer
10280	1	Hauptzylinder	Serien 3000, 3100, 3600, 6100, 6200; 6260, 6270, 6280, 6290 bis 01/02, Serien 8100, 8200	3384685M3
10281	1	Rep.Satz	Typen 8110, 8120, 8130, 8140, 8150, 8160, mechan. Bremse (Einkreis) ab 01/02 mit Bremskraftverstärker ohne Anh.-bremse	1810832M91
10729	1	Hauptzylinder	Serien 3000, 3100, 3600, 6100, 6200; 6260, 6270, 6280, 6290 bis 01/02, Serien 8100, 8200	3383079M5
10730	1	Rep.Satz	Typen 8110, 8120, 8130, 8140, 8150, 8160, mechan. Bremse (Zweikreis), ab 01/02 mit Bremskraftverstärker mit Anh.-bremse	1810833M91
10731	1 8 16	Radbremsszylinder	235, 245, 250, 255, 260, 290 bis 01/80, 560 bis Fg. A310, 575, 590 bis Fg. J121, 592, 595 bis Fg. A2770031	3186482M91 1697360M91 835939M91
10732	1	Rep.Satz		
10733	1	Rep.Satz Radzylinder	MF35 Topfmanschetten Ausf.	
10282	1	Rep.Satz Radzylinder	MF35 Nutring Ausführung	
10283	1	Rep.Satz Hauptzylinder	MF35	

Bei den angegebenen Ersatzteilen handelt es sich nicht um Originalteile. Original Ersatzteil-Nummern dienen ausschließlich zu Vergleichszwecken.

Die im Katalog angegebenen Preise zuzüglich Mehrwertsteuer sind gültig bis 31. 01. 2013. Es gelten unsere Allgemeinen Geschäftsbedingungen.



10355

11020



10357



10358



10359

Artikel-Nr.	Staffelpreise anfragen	Artikel-Angaben	passend für Schleppertyp	Vergleichsnummer
-------------	---------------------------	-----------------	--------------------------	------------------

10355	1	Bremsbelag	U34, U40, U45, U52, U55, U60	4214210510
	8	350 x 70	Baumuster 421	
	16	10-Loch		
11020	1	Bremsbelag		0120101636
	8	350 x 50		
	16	9-Loch		
10357	1	Bremsbelag	U54, U66, U70, U80, U82, U84,	4064210110
	8	390 x 70	U90, U100, U110, U125, U1000,	
	16	10-Loch	MB Trac 65/70	
10358	1	Bremsklotz, 1 Stück	MB Trac 700, 800, 900, 1000,	A0034207420
	16	89,75 x 73,8 x 15	1100, 1300, 1400, 1500, 1600,	0015866342
	32		1800,	0004206320
			U70, U80, U90, U100, U110	0015868242
10359	1	Bremsklotzset, 8 Klötze	Vorderachse	0024201320
	4	150 x 81 x 20,3	U90, U110, U120, U140, U600,	
	8	mit Trägerblech	U650, U1100, U1250, U1300,	
			U1500, U1600, U1650, U1700,	
			U1750, U2100, U2400, U2450	

Bei den angegebenen Ersatzteilen handelt es sich nicht um Originalteile. Original Ersatzteil-Nummern dienen ausschließlich zu Vergleichszwecken.

Die im Katalog angegebenen Preise zuzüglich Mehrwertsteuer sind gültig bis 31. 01. 2013. Es gelten unsere Allgemeinen Geschäftsbedingungen.





10360



10361



10362



10363

Artikel-Nr.	Staffelpreise anfragen	Artikel-Angaben	passend für Schleppertyp	Vergleichsnummer
10360	1	Bremsklotzsatz, 4 Klötze	Hinterachse	0014209120
	4	150 x 81 x 20,3	U90, U110, U120, U140, U600,	0024201420
	8	mit Trägerblech	U650, U1100, U1250, U1300,	
			U1500, U1650, U1700, U1750, U2100, U2400, U2450	
10361	1	Bremsscheibe voll	Unimog	4174210012
	4	Ø 374 mm, Dicke 22 mm		4374210012
	8	Lochanzahl 10		
		Lochkreis-Ø 108 mm Naben-Ø 60,25 mm		
10362	1	Bremsscheibe voll	Unimog	4164210412
	4	Ø 374 mm, Dicke 22 mm		4354210412
	8	Lochanzahl 10		
		Lochkreis-Ø 108 mm Naben-Ø 80,25 mm		
10363	1	Bremsscheibe voll	Unimog	4254210012
	4	Ø 380 mm, Dicke 30 mm		
	8	min. Dicke 26 mm		
		Lochanzahl 8 Lochkreis-Ø 180 mm		

Bei den angegebenen Ersatzteilen handelt es sich nicht um Originalteile. Original Ersatzteil-Nummern dienen ausschließlich zu Vergleichszwecken.

Die im Katalog angegebenen Preise zuzüglich Mehrwertsteuer sind gültig bis 31. 01. 2013. Es gelten unsere Allgemeinen Geschäftsbedingungen.





10364



10365



11013



11014

Artikel-Nr.	Staffelpreise anfragen	Artikel-Angaben	passend für Schleppertyp	Vergleichsnummer
10364	1	Bremsscheibe voll	Unimog	4274210012
	4	Ø 386,5 + Dicke 22 mm		
	8	min. Dicke 20,5 mm		
		Lochanzahl 8		
		Lochkreis-Ø 180 mm		
10365	1	Bremsscheibe voll	MB-Trac	4404210012
	4	Ø 421 mm, Dicke 22 mm		4404210112
	8	min. Dicke 20,5 mm		
		Lochanzahl 8		
		Lochkreis-Ø 180 mm		
11013	1	Radbremsszylinder	U40, U45, U52, U54, U60, U65,	0024200818
	4	Hinterachse,	U66, U72, U80, U84, U90, U600	0034200018
	8	Kolben-Ø 20 mm	(KW-Zahl, Bj. und Fahrgestellnr. bei Bestellung angeben)	
11014	1	Radbremsszylinder	MB Trac 65/70, 700, 800 4x4	0004200618
	4	Hinterachse,	Traktor 07.1973-12.1991 48-55;	0014207718
	8	Kolben-Ø 22 mm	Unimog U54, U65, U66, U70, U72,	0034200218
			U80, U84, U90, U100, U110, U125, U600, U650, U800, U900, U1100, U1150 (KW-Zahl, Bj., Fahrgestellnr. bei Bestellung angeben)	

Bei den angegebenen Ersatzteilen handelt es sich nicht um Originalteile. Original Ersatzteil-Nummern dienen ausschließlich zu Vergleichszwecken.

Die im Katalog angegebenen Preise zuzüglich Mehrwertsteuer sind gültig bis 31. 01. 2013. Es gelten unsere Allgemeinen Geschäftsbedingungen.





11015



11016



11017



11018

Artikel-Nr.	Staffelpreise anfragen	Artikel-Angaben	passend für Schleppertyp	Vergleichsnummer
11015	1	Radbremsszylinder	Unimog U40, U45, U52, U54, U60,	0014207618
	4	Vorderachse,	U65, U66, U70, U72, U80, U84,	0024200718
	8	Kolben-Ø 34 mm	U90, U600	0024203718
			(KW-Zahl, Bj. und Fahrgestellnr. bei Bestellung angeben)	
11016	1	Radbremsszylinder	MB Trac 65/70, 700, 800 4x4;	0034201918
	4	Vorderachse,	Unimog U54, U65, U66, U70, U72,	0034206418
	8	Kolben-Ø 38 mm	U80, U84, U90, U100, U110, U125, 650, U800, U900, U1100, U1150	
			(KW-Zahl, Bj., Fahrgestellnr.)	
11017	1	Hauptbremszylinder	MB Trac 65/70, 700, 800 4x4	0014308501
	4	Einkreisbremsanlage,	Traktor CH011582-12.1991;	0024305301
	8	Kolben-Ø 31 mm	Unimog U40, U54, U55, U60, U65,	0024305601
			U66, U70, U72, U80, U84, U90,	0024305701
			U100, U110, U426, U600, U800,	0044309901
			U1100 (KW-Zahl, Bj., Fahrgestellnr. bei Bestellung angeben)	0054300101
11018	1	Kupplungsnehmerzylinder	Unimog U40, U45, U52, U54, U60,	0012959507
	4	Kolben-Ø 20 mm	U65, U66, U72, U80, U84, U90,	
	8		U100, U110, U125, U600, U650, U800, U900, U1100, U1150, S404	
			(KW-Zahl, Bj. und Fahrgestellnr. bei Bestellung angeben)	

Bei den angegebenen Ersatzteilen handelt es sich nicht um Originalteile. Original Ersatzteil-Nummern dienen ausschließlich zu Vergleichszwecken.

Die im Katalog angegebenen Preise zuzüglich Mehrwertsteuer sind gültig bis 31. 01. 2013. Es gelten unsere Allgemeinen Geschäftsbedingungen.



10734



10735



10736

10737

[illegible]



Artikel-Nr.	Staffelpreise anfragen	Artikel-Angaben	passend für Schleppertyp	Vergleichsnummer
10367	1 16 32	Bremsbelag 20 x 4 x 203, 8-Loch		Trommel 180 x 20
10436	1	Nieten 3x8		
10373	1 16 50	Bremsbelag 30 x 4 x 188, 7-Loch	Junior H108, K108, L108, S108, V108, F109, 217	Trommel 180 x 30
10436	1	Nieten 3x8		
10370	1 16 32	Bremsbelag 40 x 4,5 x 189, 7-Loch	Junior H108, K108, L108, S108, V108, F109	Trommel 180 x 40
10436	1	Nieten 3x8		
10372	1 16 32	Bremsbelag 40 x 5 x 272, 10-Loch	Super L318, 319 Master 418, 419	Trommel 250 x 40
10438	1	Nieten 4x10		

Bei den angegebenen Ersatzteilen handelt es sich nicht um Originalteile. Original Ersatzteil-Nummern dienen ausschließlich zu Vergleichszwecken.

Die im Katalog angegebenen Preise zuzüglich Mehrwertsteuer sind gültig bis 31. 01. 2013. Es gelten unsere Allgemeinen Geschäftsbedingungen.



10381



10383



10397



10392



10388



10389

Artikel-Nr.	Staffelpreise anfragen	Artikel-Angaben	passend für Schleppertyp	Vergleichsnummer
10381	1	Bremsbelag lang	Standard-Star 219	Trommel 300 x 50
	16	50 x 6 x 327, 16-Loch	Standard-Super 339	
	32			
10383	1	Bremsbelag kurz	Handbremse	
	16	50 x 6 x 243, 12-Loch	AP144	
	32		Master N408, V408	
10439	1	Nieten 5x10		
10397	1	Bremsbelag lang	AP17, AP18, AP22, 218, AP122,	Trommel 350 x 60
	8	60 x 6 x 370, 16-Loch	A133, 308, F208, P122, 133	
	16		Standard Star 238,	
			Standard F208, T217, V, H, T,	
10392	1	Bremsbelag kurz	Super B, L, N, Export L329	
	8	60 x 6 x 287, 12-Loch		
	16			
10438	1	Nieten 4x12		
10388	1	Bremsbelag lang	AP144, A144,	Trommel 400 x 60
	8	60 x 8 x 435, 16-Loch	Master N408, V408	
	16			
10389	1	Bremsbelag kurz		
	8	60 x 8 x 324, 12-Loch		
	16			
10440	1	Nieten 5x12		

Bei den angegebenen Ersatzteilen handelt es sich nicht um Originale. Original Ersatzteil-Nummern dienen ausschließlich zu Vergleichszwecken.

Die im Katalog angegebenen Preise zuzüglich Mehrwertsteuer sind gültig bis 31. 01. 2013. Es gelten unsere Allgemeinen Geschäftsbedingungen.



10433



10284



10738



10431



10285



10722

Artikel-Nr.	Staffelpreise anfragen	Artikel-Angaben	passend für Schleppertyp	Vergleichsnummer
-------------	---------------------------	-----------------	--------------------------	------------------

10433	1	Ringbelagsatz	551, 651	
	8	102 x 51 x 4,8		
	16	4 Stück + Nieten		
10284	1	Bremsscheibe kpl.		7700013504
	8	Ø 102 mm		7701004426
	16	28 Zähne		6005003083
10738	1	Betätigungsautomat		
	4	Ø 102 mm		
	8			
10431	1	Ringbelagsatz	351, 421, 461, 462, 521, 556,	6005000415
	8	Ø 152 mm, 12-Loch	656, 751, 782, 851, 951, 1151,	6005003082
	16	4 Stück + Nieten	60S, 70S, 80S, 90S, 460S, 480S, 490S,	7701200201
10285	1	Bremsscheibe kpl.	32-50, 32-60, 34-60, 42-70, 44-70	6005003079
	8	Ø 152 mm		7700013499
	16	37 Zähne		7701029783
10722	1	Betätigungsautomat		7701004423
	4	Ø 152 mm		7700012447
	8			7700012446

Bei den angegebenen Ersatzteilen handelt es sich nicht um Originalteile. Original Ersatzteil-Nummern dienen ausschließlich zu Vergleichszwecken.

Die im Katalog angegebenen Preise zuzüglich Mehrwertsteuer sind gültig bis 31. 01. 2013. Es gelten unsere Allgemeinen Geschäftsbedingungen.





10428



10286



10739



10429



10287



10740

Artikel-Nr.	Staffelpreise anfragen	Artikel-Angaben	passend für Schleppertyp	Vergleichsnummer
-------------	---------------------------	-----------------	--------------------------	------------------

10428	1	Ringbelagsatz	551, 651, 652, 681, 751, 58-12,	6005003081
	8	165 x 89 x 4,7	58-14, 61-12, 61-14, 65-12, 65-	6005000414
	16	4 Stück + Nieten	14, 68-12, 68-14, 70-12, 70-14,	6005000458

10286	1	Bremsscheibe kpl.	12, 85-14	6005003078
	8	Ø 165 mm		7700013496
	16	37 Zähne		7701029784

10739	1	Betätigungsautomat		7701025453
	4	Ø 165 mm		7700012445
	8			

10429	1	Ringbelagsatz	751, 752, 782, 851, 951, 1151	7701200403
	8	178 x 101 x 4,8		6005003080
	16	4 Stück + Nieten		6005000413

10287	1	Bremsscheibe kpl.		6005003077
	8	Ø 178 mm		
	16	47 Zähne		

10740	1	Betätigungsautomat		7701017977
	4	Ø 178 mm		7700012444
	8			

Bei den angegebenen Ersatzteilen handelt es sich nicht um Originalteile. Original Ersatzteil-Nummern dienen ausschließlich zu Vergleichszwecken.

Die im Katalog angegebenen Preise zuzüglich Mehrwertsteuer sind gültig bis 31. 01. 2013. Es gelten unsere Allgemeinen Geschäftsbedingungen.



10473



10741



10742



10474



10292

Artikel-Nr.	Staffelpreise anfragen	Artikel-Angaben	passend für Schleppertyp	Vergleichsnummer
10473	1	Bremsband links	68-12/14, 75-12/14, 95-12 bis	7701025832+51
	4	Ø 200 mm	50693, 95-14 bis 52334, 103-12	6005003693+94
	8	Länge 535 mm	bis 50404, 103-14 bis 52646	6005008446+47
		Breite 35 mm		6005009130+31
				L + R
10741	1	Bremsband rechts		
	4	Ø 200 mm		
	8	Länge 535 mm		
		Breite 35 mm		
10742	1	Bremsband links	95-12 ab 50694, 95-14 ab 52335,	7701027002+08
	4	Ø 245 mm	103-12 ab 50405, 103-14 ab	6005003695+96
	8	Länge 735 mm	52647, 106-14, 110-14, 113-	6005008448+49
		Breite 35 mm	12/14, 133-14, 145-14, 120-14	6005009132+33
				L + R
10474	1	Bremsband rechts		
	4	Ø 245 mm		
	8	Länge 735 mm		
		Breite 35 mm		
10292	1	Scheibenbremsbelagsatz	61-12/14, 68-12/14, 75-12/14,	6005005031
	4	bis 30 km/h	80-12/14, 95-12/14, 103-12/14,	7701202160
	16		106-14, 110-14, 113-12/14, 120-	7701201653
			14, 133-14, 145-14	

Bei den angegebenen Ersatzteilen handelt es sich nicht um Originalteile. Original Ersatzteil-Nummern dienen ausschließlich zu Vergleichszwecken.

Die im Katalog angegebenen Preise zuzüglich Mehrwertsteuer sind gültig bis 31. 01. 2013. Es gelten unsere Allgemeinen Geschäftsbedingungen.



10293



10509



10295



10294



10296

Artikel-Nr.	Staffelpreise anfragen	Artikel-Angaben	passend für Schleppertyp	Vergleichsnummer
10293	1	Bremsklotzsatz	61-12/14, 68-12/14, 75-12/14,	6005003571
	4	bis 40 km/h	80-12/14, 95-12/14, 103-12/14,	6005000971
	16		106-14, 110-14, 113-12/14, 120-14, 133-14, 145-14	7701202440
10509	1	Bremsklotzsatz	103-52, 103-54, 106-54	6005003571
	8	vorne		6005000971
	16			7701202440
10295	1	Hauptzylinder	91, 92, 94, 96, 98, 496, 498, 891,	7700573717
	4		951, 981, 1151, 1181, 1451	
	8			
10294	1	Rep. Satz		7701200374
10296	1	Hauptzylinder	61-12/14, 68-12/14, 75-12/14,	7700004919
	4	bis Bj. 4/87	80-12/14, 95-12/14, 103-12/14,	7700699033
	8		106-14, 110-14	

Bei den angegebenen Ersatzteilen handelt es sich nicht um Originalteile. Original Ersatzteil-Nummern dienen ausschließlich zu Vergleichszwecken.

Die im Katalog angegebenen Preise zuzüglich Mehrwertsteuer sind gültig bis 31. 01. 2013. Es gelten unsere Allgemeinen Geschäftsbedingungen.



10297



10298



10299



10743



10744



10745



10300



10301



10746

Artikel-Nr.	Staffelpreise anfragen	Artikel-Angaben	passend für Schleppertyp	Vergleichsnummer
10297	1	Hauptzylinder	113-12/14, 120-14, 133-14, 145-14	7700012835
	4			7700018167
	8			7700021476
10298	1	Rep.Satz		6005002576
				6005001485
10299	1	Nehmerzylinder	91, 92, 94, 95-12/14, 96, 98, 103-12/14, 106-14, 113-12/14, 133-14, 145-14, 496, 498, 891, 951,	7700518258
	4			
	8			
10743	1	Rep.Satz	981, 1151, 1181	7701007614
				7701007615
10744	1	Nehmerzylinder	61-12/14, 68-12/14, 75-12/14, 77-12/14, 80-12/14	7700005709
	4			
	8			
10745	1	Rep.Satz		7701030685
10300	1	Bremssattel rechts (Girtrakbremse)	61-12/14, 68-12/14, 75-12/14, 80-12/14, 95-12/14, 103-12/14,	7701025828
	4			7701030351
	8	2 x Stück pro Rad	106-14, 110-14, 113-12/14, 120-14, 133-14, 145-14, 34	
10301	1	Bremssattel links (Girtrakbremse)		7701025827
	4			7701030350
	8	2 x Stück pro Rad		
10746	1	Rep.Satz für 1 Zylinder		7701025829

Bei den angegebenen Ersatzteilen handelt es sich nicht um Originalteile. Original Ersatzteil-Nummern dienen ausschließlich zu Vergleichszwecken.

Die im Katalog angegebenen Preise zuzüglich Mehrwertsteuer sind gültig bis 31. 01. 2013. Es gelten unsere Allgemeinen Geschäftsbedingungen.



Die im Katalog angegebenen Preise zuzüglich Mehrwertsteuer sind gültig bis 31. 01. 2013. Es gelten unsere Allgemeinen Geschäftsbedingungen.



10443



10445



10400



10157



10158



10199

10747

Artikel-Nr.	Staffelpreise anfragen	Artikel-Angaben	passend für Schleppertyp	Vergleichsnummer
10443	1	Bremsbacke	850 Compact, 950 Compact	
	8	Handbremse	125 DV, SF6900	
	16	250 x 30		
10445	1	Bremsbacke		
	8	Fußbremse		
	16	250 x 60		
10400	1	Bremsbelag		Trommel 250 x 60
	8	60 x 5 x 270, 14-Loch		
	16			
10157	1	Radbremszylinder		
	4	Kolben 22 mm		
	16			
10158	1	Rep.Satz		
10199	1	Bremstrommel		
		Handbremse 250 x 30		
		Fußbremse 250 x 60		
10747	1	Hauptzylinder	1250 VL, 125 DVL, SF4800 VS	
		Kolben 15 mm		

Bei den angegebenen Ersatzteilen handelt es sich nicht um Originalteile. Original Ersatzteil-Nummern dienen ausschließlich zu Vergleichszwecken.

Die im Katalog angegebenen Preise zuzüglich Mehrwertsteuer sind gültig bis 31. 01. 2013. Es gelten unsere Allgemeinen Geschäftsbedingungen.



10443



10033



10446



10032



10159



10719



10502



10196

Artikel-Nr.	Staffelpreise anfragen	Artikel-Angaben	passend für Schleppertyp	Vergleichsnummer
-------------	---------------------------	-----------------	--------------------------	------------------

10443	1	Bremsbacke	125 DVL Super, 1600 Super	
	8	250 x 30, Handbremse	SF6950 VS	
	16			
10033	1	Zugfeder		
10446	1	Bremsbacke		
	8	270 x 80, Fußbremse		
	16			
10032	1	Zugfeder		
10159	1	Radbremsszylinder	mit autom. Nachstellung	
	4	Kolben 38 mm		
	16			
10719	1	Bremstrommel		
		Handbremse 250 x 30		
		Fußbremse 270 x 80		
10502	1	Bremsklotzsatz, 2 Klötze		
		78 x 66 x 15		
10196	1	Bremsscheibe		
		Ø 274 mm		

Bei den angegebenen Ersatzteilen handelt es sich nicht um Originalteile. Original Ersatzteil-Nummern dienen ausschließlich zu Vergleichszwecken.

Die im Katalog angegebenen Preise zuzüglich Mehrwertsteuer sind gültig bis 31. 01. 2013. Es gelten unsere Allgemeinen Geschäftsbedingungen.



10315



10316



10317



10318



10319



10320

10319

Artikel-Nr.	Staffelpreise anfragen	Artikel-Angaben	passend für Schleppertyp	Vergleichsnummer
-------------	---------------------------	-----------------	--------------------------	------------------

10315	1	Bremssacke	8060, 8060A, 8070, 8070A, 8080,	133700340913
	8	230 x 30, Handbremse	8080A, 8090, 8090A	
	16			
	32			
10316	1	Bremssacke	288, 290, 650A, 658A, 760A, 768A	1295340903
	8	230 x 60		1295340725
	16			
	32			
10317	1	Bremssbelag		1295340011
	16	60 x 6 x 295		1288340701
10318	1	Bremssacke	650, 650A, 650/50, 658, 760, 768	1295340007
	8	230 x 60		1295340901
	16			
10319	1	Bremssbelag		1295340010
	16	60 x 10 x 305		1295340801
10320	1	Bremssacke	658, 760, 768, 768A	1295340902
	8	230 x 60		1295340914
	16			
10319	1	Bremssbelag		1295340010
	16	60 x 10 x 305		1295340801

Bei den angegebenen Ersatzteilen handelt es sich nicht um Originalteile. Original Ersatzteil-Nummern dienen ausschließlich zu Vergleichszwecken.

Die im Katalog angegebenen Preise zuzüglich Mehrwertsteuer sind gültig bis 31. 01. 2013. Es gelten unsere Allgemeinen Geschäftsbedingungen.



10321



10322



10323



10324



10325



10326

Artikel-Nr.	Staffelpreise anfragen	Artikel-Angaben	passend für Schleppertyp	Vergleichsnummer
10321	1	Bremssacke	942, 942A, 948, 948A, 8045,	131700340014
	8	200 x 50	8045A	
	16			
10322	1	Bremssackesatz (2 Stk.)		131700340013
	16	50 x 8 x 122		
10323	1	Bremssacke	8055, 8055A, 8065, 8065A, 8075,	133700340098
	8	230 x 60	8075A, 8085, 8085A, 8095, 8095A,	133700340914
	16		8100, 8100A, 8110, 8110A, 8120,	
	32		8120A, 8130, 8130A	
10324	1	Bremssacke	8060, 8060A, 8070, 8070A, 8080,	133700340100
	8	230 x 60	8080A, 8090, 8090A	133700340912
	16			
	32			
10325	1	Bremssacke	870, 870A, 1090, 1090A	1390340727
	8	60 x 5 x 270		
	16			
	32			
10326	1	Bremssacke	80, 84, 86	
	8	60 x 6 x 338		
	16			
	32			

Bei den angegebenen Ersatzteilen handelt es sich nicht um Originalteile. Original Ersatzteil-Nummern dienen ausschließlich zu Vergleichszwecken.

Die im Katalog angegebenen Preise zuzüglich Mehrwertsteuer sind gültig bis 31. 01. 2013. Es gelten unsere Allgemeinen Geschäftsbedingungen.





10327



10328



10329



10330



10506



10331

Artikel-Nr.	Staffelpreise anfragen	Artikel-Angaben	passend für Schleppertyp	Vergleichsnummer
10327	1	Bremsbelag	430, 540, 540A, 545, 545A, 548,	1192340020
	8	60 x 10 x 255	548A	1192341001
	16			
	32			
10328	1	Bremsbelag	180a, 182, 185a, 185	
	8	60 x 8 x 436		
	16			
	32			
10329	1	Bremsscheibe	M9078, 9080M, 9083, 9086,	155700340044
	4	Ø 242 mm, 28 Zähne	9090M, 9094, 9100M	
	8			
10330	1	Metallscheibe 155 x 248 mm		133000340022
10506	1	Bremsklotzatz, 4 Klötze	8100, 8110, 8120, 8130, 8060,	137700441018
	8	90 x 15 x 73,5	8070, 8080, 8090	
	16			
10331	1	Bremsscheibe + Trommel Trommel 180 x 60 Bremsscheibe Ø 275 mm		137700349025

Bei den angegebenen Ersatzteilen handelt es sich nicht um Originalteile. Original Ersatzteil-Nummern dienen ausschließlich zu Vergleichszwecken.

Die im Katalog angegebenen Preise zuzüglich Mehrwertsteuer sind gültig bis 31. 01. 2013. Es gelten unsere Allgemeinen Geschäftsbedingungen.



10299

10332

10337



10333



10334



10748



10335

10336

Artikel-Nr.	Staffelpreise anfragen	Artikel-Angaben	passend für Fahrzeugtyp	Vergleichsnummer
10299	1	Nehmerzylinder	8180 Hinterachse	
10332	1	Radzylinder 22 mm	288, 290, 650A, 658A, 760A, 768A Vorderachse	
10337	1	Rep.Satz		
10333	1	Radzylinder 28 mm	8060, 8060A, 8070, 8070A, 8080, 8080A, 8090, 8090A, 8140, 8160,	133700340034
10334	1	Rep.Satz	8170	133700340701
10748	1 4 8	Hauptzylinder	M948, 958, 952, 963, 968, 975, CS48, 52, 58, 63, 68, 75	133135417
10335	1 4 8	Hauptzylinder	8060, 8060A, 8070, 8070A, 8080, 8080A, 8090, 8090A, 8140, 8160, 8170	135700350013
10336	1	Kupplungsnehmer	9105, 9115, 9125, 9145	131723101

Bei den angegebenen Ersatzteilen handelt es sich nicht um Originalteile. Original Ersatzteil-Nummern dienen ausschließlich zu Vergleichszwecken.

Die im Katalog angegebenen Preise zuzüglich Mehrwertsteuer sind gültig bis 31. 01. 2013. Es gelten unsere Allgemeinen Geschäftsbedingungen.





10754



10756



10757



10762



10758



10759



10760



10761

Artikel-Nr.	Staffelpreise anfragen	Artikel-Angaben	passend für Schleppertyp	Vergleichsnummer
10754	1	Radbremsszylinder	667, 680	166700350720
10755	1	Rep.Satz		166700340707
10756	1	Hauptzylinder		166700350722
10757	1	Rep.Satz		166700350700
10758	1	Hauptzylinder	8110, 8120, 8130, 8140, 8150, 8160, 8165, 8170	137700357055
10759	1	Rep.Satz		137700350707
10760	1	Radbremsszylinder		1395340107
10761	1	Rep.Satz		E35514
10762	1	Radbremsszylinder	M 948, M 952, M 958, M 963, M 968, M 975	153700340006

Bei den angegebenen Ersatzteilen handelt es sich nicht um Originalteile. Original Ersatzteil-Nummern dienen ausschließlich zu Vergleichszwecken.

Die im Katalog angegebenen Preise zuzüglich Mehrwertsteuer sind gültig bis 31. 01. 2013. Es gelten unsere Allgemeinen Geschäftsbedingungen.



Die im Katalog angegebenen Preise zuzüglich Mehrwertsteuer sind gültig bis 31. 01. 2013. Es gelten unsere Allgemeinen Geschäftsbedingungen.



10428



10429



10430



10338

10339

Artikel-Nr.	Staffelpreise anfragen	Artikel-Angaben	passend für Schleppertyp	Vergleichsnummer
10428	1	Ringbelagsatz	500, 502, 504, 602, 604	583331
	8	4 Stück + Nieten		
	16	Ø 165 mm		
10429	1	Ringbelagsatz	700, 702, 703, 802, 803, 903	671050
	8	4 Stück + Nieten		
	16	Ø 178 mm		
10430	1	Ringbelagsatz	900, 1100, 1102, 1103, 1203	820230
	8	4 Stück + Nieten		
	16	Ø 200 mm		
10338	1	Bremsscheibe Ölbad Ø 227 mm 27 Zähne	305, 355, 405, 455, 505, 605, 655, 705, 755, 805, 855, 905, 6000, 6100, 6300, 6400, 6600, 6800, 8000, 8100, 8200, 8400	30184800 32800500
10339	1	Metallscheibe Ø 227 mm		411040 45037300

Bei den angegebenen Ersatzteilen handelt es sich nicht um Originalteile. Original Ersatzteil-Nummern dienen ausschließlich zu Vergleichszwecken.

Die im Katalog angegebenen Preise zuzüglich Mehrwertsteuer sind gültig bis 31. 01. 2013. Es gelten unsere Allgemeinen Geschäftsbedingungen.



10339



10340



10749



10750



10751

10341



10342

10343

Artikel-Nr.	Staffelpreise	Artikel-Angaben	passend für Schleppertyp	Vergleichsnummer
		anfragen		
10339	1	Hauptzylinder (Alu)	700, 702, 703, 802, 803, 900,	661910
	4		903, 1100, 1102, 1103, 1203	
10340	1	Rep.Satz		663240
10749	1	Hauptzylinder (Guss)		661911
10750	1	Rep.Satz		663241
10751	1	Ausgleichsbehälter		813140
10341	1	Hauptzylinder	505, 605, 615, 655, 705, 715,	30294600
	4		755, 805, 815, 855, 905, 6000,	
	8		6100, 6300, 6400, 6600, 6800,	
			8000, 8100, 8200, 8400	
10342	1	Kupplungsnehmer	505, 605, 655, 705, 755, 805,	30181500
	4		855, 905, 6000, 6100, 6300, 6400,	
			6600, 6800, 8000, 8100, 8200,	
10343	1	Rep.Satz	8400	30418200



10344

10345



10346



10347



10348



10349

Artikel-Nr.	Staffelpreise anfragen	Artikel-Angaben	passend für Schleppertyp	Vergleichsnummer
10344	1	Bremsscheibe	3320, 3340, 4320, 4340, 5211,	72112680
	8	komplett	5245, 5320, 5340, 6211, 6245, 6320, 6340, 7211, 7245, 7320T, 7340T, 7711, 7745, 711T, 7745T	72452603
10345	1	Betätigungsautomat		
10346	1	Ringbelagsatz	8011, 8045, 8111, 8145, 8211,	80227031
	8	4 Stück + Nieten	8245, 9111, 9145, 9211, 9245,	
	16	Ø 228 x 152 x 4,2	10011, 10045, 10111, 10145, 10211, 10245, 11211, 11245,	
10347	1	Bremsscheibe	12111, 12145, 12211, 12245,	80227010
	8	komplett, Ø 228 mm	14145, 14245, 16145, 16245	
10348	1	Bremsbacke	2011 bis 4011, 2511 bis 4511,	49112615
	8	komplett	4712, 4718, 4911, 5011, 5511,	952606
	16		5545, 5611, 5645, 5647	
10349	1	Bremsbacke	3320 bis 6340, 5211 bis 6245,	69112615
	8	komplett	5711, 5718, 5745, 5748, 5911,	69112623
	16		5945, 6711, 6718, 6911, 6945, 7011, 7045, 7745	

Bei den angegebenen Ersatzteilen handelt es sich nicht um Originalteile. Original Ersatzteil-Nummern dienen ausschließlich zu Vergleichszwecken.

Die im Katalog angegebenen Preise zuzüglich Mehrwertsteuer sind gültig bis 31. 01. 2013. Es gelten unsere Allgemeinen Geschäftsbedingungen.



10350



10752



10753

Artikel-Nr.	Staffelpreise anfragen	Artikel-Angaben	passend für Schleppertyp	Vergleichsnummer
10350	1	Handbremsband	2011, 2511, 3011, 3511, 3513, 3545, 4011, 4511, 4611, 4712, 4718, 4911, 5011, 5511, 5545, 5611, 5642, 5645	37112901 55112906 952907
10752	1	Handbremsband	2320, 3340, 4320, 4340, 5211, 5213, 5243, 5245, 5320, 5340, 5711, 5718, 5745, 5911, 5945, 6011, 6045, 6211, 6245, 6320, 6340, 6711, 6718, 6748, 6911, 6945, 7011, 7045, 7211, 7245, 7320, 7340, 7711, 7745	67112901
10753	1	Hauptzylinder mit festen Pedalen	2011, 3011, 4011, 2511, 3511, 3320, 3340, 4320, 4340, 4511, 4712, 4718, 4911, 5011, 5320, 5340, 5511, 5545, 5611, 5645, 5647, 5711, 5718, 5745, 5748, 5911, 5945, 6320, 6340, 6711, 6718, 6911, 6945, 7011, 7045, 7745, 8011, 8045, 8111, 8145, 9111, 9145, 10011, 10045, 10111	975032

Bei den angegebenen Ersatzteilen handelt es sich nicht um Originalteile. Original Ersatzteil-Nummern dienen ausschließlich zu Vergleichszwecken.

Die im Katalog angegebenen Preise zuzüglich Mehrwertsteuer sind gültig bis 31. 01. 2013. Es gelten unsere Allgemeinen Geschäftsbedingungen.



10354

Die im Katalog angegebenen Preise zuzüglich Mehrwertsteuer sind gültig bis 31. 01. 2013. Es gelten unsere Allgemeinen Geschäftsbedingungen.



Gasfedern Universal

Produkt-Neuheiten 2012

Universal-Gasfedern für jede Art von Klappen, Türen oder Fenstern in Pkws, Anhängern, Traktoren und weiteren Fahrzeugen.




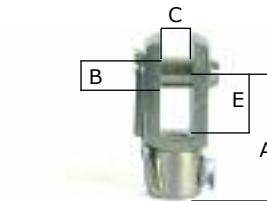

Und können Sie Ihre Gasfeder in den folgenden Auflistungen nicht finden, so füllen Sie einfach das Maßblatt auf Seite 187 aus. Der Artikel wird dann speziell für Sie angefertigt, auch als Einzelstück.

universal einsetzbar





Gasfedern


Winkelgelenk
212.774

Winkelgelenk
280.996
280.985

Gabelkopf
212.762

Auge
280.835

Gasfedern GF 6/15

Länge der Endlagendämpfung: (20 ± 10)mm
 Temperatureinsatzbereich: -30°C ... +80°C
 Ausschubgeschwindigkeit: 0,1 ... 0,4 ms-1
 Ausschubkraft F1: (50 ± 20)N ... (250 ± 20)N
 zulässige Belastung: ≤ 2.000 N (in Zugrichtung)

Hinweis: Der angegebenen Wert F gilt bei Gasfedertemperatur 20°C. Gewährleistung von 50.000 Hübten bei Einhaltung entsprechender Einbauvorschrift bzw. Lagerung (senkrecht, Kolbenstange nach unten, Neigung bis 60° zulässig).

Hub d Länge a

Ausschubkraft F (in Newton)

		50	75	100	125	150	175	200	225	250
50	134	280.396	280.403	280.410	280.417	280.424	280.431	280.438	280.445	280.452
75	184	280.397	280.404	280.411	280.418	280.425	280.432	280.439	280.446	280.453
100	234	280.398	280.405	280.412	280.419	280.426	280.433	280.440	280.447	280.454
125	284	280.399	280.406	280.413	280.420	280.427	280.434	280.441	280.448	280.455
150	334	280.400	280.407	280.414	280.421	280.428	280.435	280.442	280.449	280.456
175	384	280.401	280.408	280.415	280.422	280.429	280.436	280.443	280.450	280.457
200	434	280.402	280.409	280.416	280.423	280.430	280.437	280.444	280.451	280.458

* Pauschalpreis in € für alle Gasfedern.



Artikel-Nr. Staffelpreise Artikel-Angaben

Abmessung (in mm)


			A	B	C	D	E
212.774	1	WG CS 8x22-M5/M5 Winkelgelenk: Stahl, verzinkt, blauchromatiert, DIN 81802	22	M5	10	SW7	9
280.996	1	WG S 10x19-M5/M6 Winkelgelenk: KUZA (Stahl, verzinkt, blauchromatiert), KP (Stahl, zinkeisenbeschichtet)	19	M6	12	SW8	11
280.985	1	WG S 10x19-M5/M8 Winkelgelenk: KUZA (Stahl, verzinkt, blauchromatiert), KP (Stahl, zinkeisenbeschichtet)	19	M8	13	SW13	13,5
212.762	1	G5x10-M5, DIN 71752 Gabelkopf mit ES-Bolzen: Stahl, verzinkt, blauchromatiert	20	Ø 5	5		10
280.835	1	Auge 6,1-6x16-M5 Stahl, verzinkt, blauchromatiert	16	Ø 6,1			9

Bei den angegebenen Ersatzteilen handelt es sich nicht um Originalteile. Original Ersatzteil-Nummern dienen ausschließlich zu Vergleichszwecken.


Die im Katalog angegebenen Preise zuzüglich Mehrwertsteuer sind gültig bis 31. 01. 2013. Es gelten unsere Allgemeinen Geschäftsbedingungen.



Winkelgelenk
212.775
280.838
280.880
280.881



Winkelgelenk
280.910
280.911
280.998
280.922
280.923



Winkelgelenk mit
Plastkugelpfanne
283.638
283.637

Hub d Länge a

Ausschubkraft F (in Newton)

		100	150	200	250	300	350	400	450	500
75	203	280287	280294	280301	280308	280315	280322	280329	280336	280000
100	253	280288	280295	280302	280309	280316	280323	280330	280337	280001
125	303	280289	280296	280303	280310	280317	280324	280331	280338	280002
150	353	280290	280297	280304	280311	280318	280325	280332	280339	280003
175	403	1214195	1214196	1214197	1214198	283684	283685	283686	1214199	283683
200	453	280291	280298	280305	280312	280319	280326	280333	280340	280004
225	503	285932	282933	282396	282397	282398	282399	282907	282901	282823
250	553	280292	280299	280306	280313	280320	280327	280334	280341	280005
300	653	280293	280300	280307	380314	280321	280328	280335	280342	280006


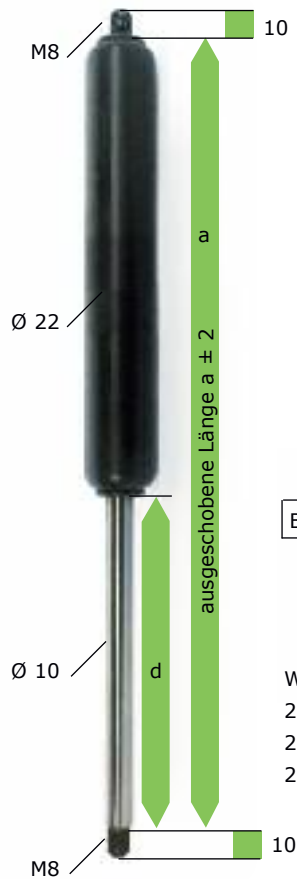
* Pauschalpreis in € für alle Gasfedern.

Artikel-Nr. Staffelpreise Artikel-Angaben


Abmessung (in mm)

			A	B	C	D	E
212.775	1	WG CS 10x25 -M6/M6	25	M6	12	SW8	11
280.838	1	WG CS 10x25 -M6/M8	25	M8	13	SW13	13,5
280.880	1	WG CS 10x19 -M6/M6	19	M6	12	SW8	11
280.881	1	WG CS 10x19 -M6/M8	19	M8	13	SW13	13,5
		Winkelgelenk: KP/KUZA (Stahl, verzinkt, blauchromatiert)					
280.910	1	WG S 10x19 -M6/M6	19	M6	12	SW8	11
280.911	1	WG S 10x19 -M6/M8	19	M8	13	SW13	13,5
280.998	1	WG S 10x19 -M6/M8	19	M8	13	SW13	13,5
280.922	1	WG S 10x25 -M6/M6	25	M6	12	SW8	11
280.923	1	WG S 10x25 -M6/M8	25	M8	13	SW13	13,5
		Winkelgelenk: KUZA (Stahl, verzinkt, blauchromatiert)					
		KP (Stahl, zinkeisenbeschichtet)					

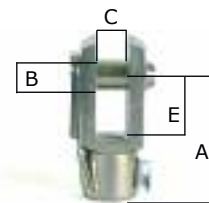
Gasfedern



Winkelgelenk
212776
280883
280929



Winkelgelenk
280912
280913



Gabelkopf
212.766
212.767

Hub d Länge a

Ausschubkraft F (in Newton)

		100	150	200	250	300	350	400	450	500
75	210	280175	280182	280189	280196	280203	280210	280217	280224	280231
100	260	280176	280183	280190	280197	280204	280211	280218	280225	280232
125	310	280177	280184	280191	280198	280205	280212	280219	280226	280233
150	360	280178	280185	280192	280199	280206	280213	280220	280227	280234
175	410	283598	283599	283600	283601	283602	283603	283604	283605	283606
200	460	280179	280186	280193	280200	280207	280214	280221	280228	280235
250	560	280180	280187	280194	280201	280208	280215	280222	280229	280236
250	610	282934	282935	282936	282937	282938	282939	282940	282941	282942
300	660	280181	280188	280195	280202	280209	280216	280232	280230	280237
350	760	281099	281100	281101	281102	281103	281104	281105	281106	281107
400	860	281115	281116	281117	281118	281119	281120	281121	281122	281123

* Pauschalpreis in € für alle Gasfedern.

Artikel-Nr. Staffelpreise Artikel-Angaben

Abmessung (in mm)

			A	B	C	D	E
212776	1	WG CS 13x30 -M8/M8	30	M8	16	SW11	13
280883	1	WG CS 13x25 -M8/M8	25	M8	16	SW11	13
280929	1	WG CS 13x20 -M8/M8	20	M8	16	SW11	13
		Winkelgelenk: (Stahl, verzinkt, blauchromatiert)					
			19	M6	12	SW8	11
280912	1	WG S 10x19 -M8/M6	19	M8	13	SW13	13,5
280913	1	WG S 10x19 -M8/M8					
		Winkelgelenk: KP (Stahl, zink-eisenbeschichtet), KUZA (Stahl, verzinkt, blauchromatiert)					
588.655	1	Distanzstück M8 x 34	34	M8			
588.656	1	Distanzstück M8 x 58	58	M8			
		(Stahl, verzinkt, blauchromatiert)					

Bei den angegebenen Ersatzteilen handelt es sich nicht um Originalteile. Original Ersatzteil-Nummern dienen ausschließlich zu Vergleichszwecken.

Die im Katalog angegebenen Preise zuzüglich Mehrwertsteuer sind gültig bis 31. 01. 2013. Es gelten unsere Allgemeinen Geschäftsbedingungen.

Gasfedern GF 10/22

Länge der Endlagendämpfung: (20 ± 10)mm

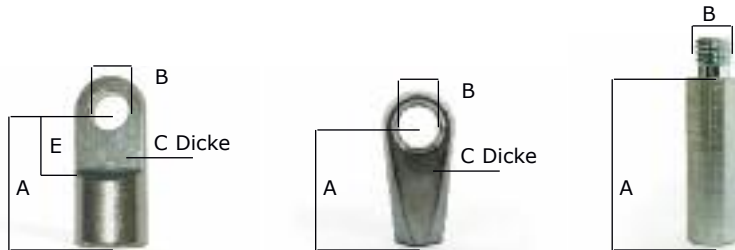
Temperatureinsatzbereich: -30°C ...+80°C

Ausschubgeschwindigkeit: 0,1 ... 0,3 ms-1

Ausschubkraft F1: (100 ± 50)N ...(900 ± 50)N

zulässige Belastung: ≤ 3.000 N (in Zugrichtung)

Hinweis: Der angegebenen Wert F gilt bei Gasfedertemperatur 20°C. Gewährleistung von 50.000 Hübten bei Einhaltung entsprechender Einbauvorschrift bzw. Lagerung (senkrecht, Kolbenstange nach unten, Neigung bis 60° zulässig).


Auge
280.829

Auge
212.781
280.873
280.933
280.973
665.755

Distanzstück
588.655
588.656

Hub d Länge a

Ausschubkraft F (in Newton)

		550	600	650	700	750	800	850	900	
75	210	280238	280245	280252	280259	280266	280273	280280	280007	
100	260	280239	280246	280253	280260	280267	280274	280281	280008	
125	310	280240	280247	280254	280261	280268	280275	280282	280009	
150	360	280241	280248	280255	280262	280269	280276	280283	280010	
175	410	283607	283608	283609	283610	283611	283612	283613	283595	
200	460	280242	280249	280256	280263	280270	280277	280284	280011	
250	560	280243	280250	280257	280264	280271	280278	280285	280012	
250	610	282943	282944	282945	282946	282947	282948	282949	282950	
300	660	280244	280251	280258	280265	280272	280279	280286	280013	
350	760	281108	281109	281110	281111	281112	280113	281114	280775	
400	860	281124	281125	281126	281127	281128	281129	281130	280778	


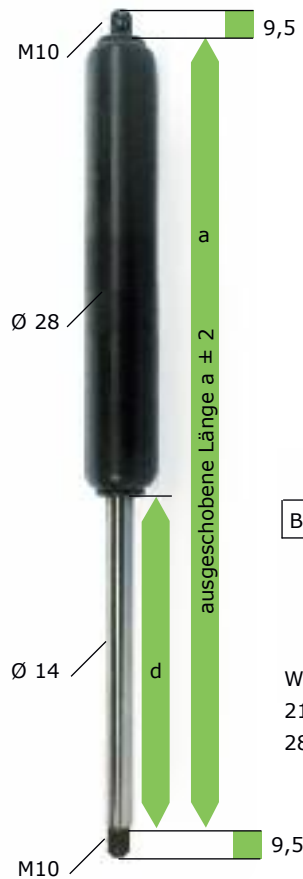
* Pauschalpreis in € für alle Gasfedern.

Artikel-Nr. Staffelpreise Artikel-Angaben

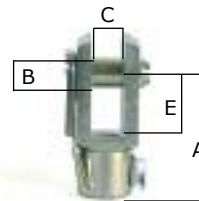
Abmessung (in mm)

			A	B	C	D	E
212.766	1	G 8x16 -M8, DIN 71752	32	Ø 8	8		16
212.767	1	G 8x32 -M8	48	Ø 8	8		32
		Gabelkopf: (Stahl, verzinkt, blauchromatiert) mit ES-Bolzen					
280.829	1	Auge 8,1 - 5x28 -M8 (Stärke 5) (Stahl, verzinkt, blauchromatiert)	28	Ø 8,1	5		12
212.781	1	Auge 8,1-10x16-M8 (Stärke 10)	16	8,1	10		
280.873	1	Auge 8,1-10x23,5-M8 (Stärke 10)	23,5	8,1	10		
280.933	1	Auge 10,1-10x16-M8 (Stärke 10)	16	10,1	10		
280.973	1	Auge 8,1-18x22-M8 (Stärke 18)	22	8,1	18		
665.755	1	Auge 10,1-18x22-M8 (Stärke 18) (Zink, verzinkt, blauchromatiert)	22	10,1	18		

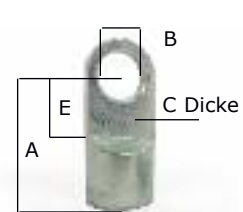
Gasfedern



Winkelgelenk
212.772
280.928



Gabelkopf
212.758
212.759
280.885



Auge
212.787
280.878
280.867

Hub d Länge a

Ausschubkraft F (in Newton)

		200	500	600	700	800	900	1000	1100	1200
100	268	280.678	280.679	280.680	280.681	280.682	280.683	280.684	280.685	280.686
150	368	280.695	280.696	280.697	280.698	280.699	280.700	280.701	280.702	280.703
200	468	280.526	280.527	280.528	280.529	280.530	280.531	280.532	280.533	280.534
250	568	280.542	280.543	280.544	280.545	280.546	280.547	280.548	280.549	280.550
275	618	281.910	281.911	281.912	281.913	281.914	281.915	281.916	281.917	281.918
300	668	280.558	280.559	280.560	280.561	280.562	280.563	280.564	280.565	280.566
300	718	282.951	282.952	282.953	282.954	282.955	282.956	282.957	282.958	282.959
350	768	280.574	280.575	280.576	280.577	280.578	280.579	280.580	280.581	280.582
400	868	280.590	280.591	280.592	280.593	280.594	280.595	280.596	280.597	280.598
400	918	283.614	283.615	283.616	283.617	283.618	283.619	283.620	283.621	283.622
450	968	280.606	280.607	280.608	280.609	280.610	280.611	280.612	280.613	280.614
500	1068	280.622	280.623	280.624	280.625	280.626	280.627	280.628	280.629	280.630

* Pauschalpreis in € für alle Gasfedern.

Artikel-Nr. Staffelpreise Artikel-Angaben

Abmessung (in mm)

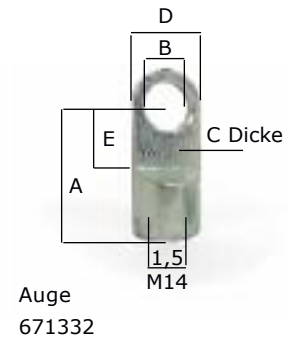

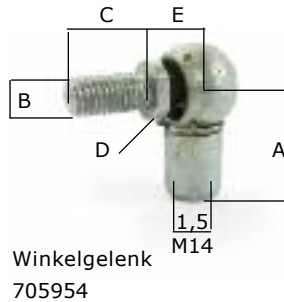

			A	B	C	D	E
212.772	1	WG CS 16x35 -M10/M10	35	M10	20	SW13	16
280.928	1	WG CS 16x30 -M10/M10	30	M10	20	SW13	16
		Winkelgelenk: (Stahl, verzinkt, blauchromatiert)	30	M10	20	SW13	16
							20
212.758	1	G 10x20 -M10, DIN 71752	40	Ø 10	10		40
212.759	1	G 10x40 -M10, DIN 71752	60	Ø 10	10		16
280.885	1	G 8x16 -M10	32	Ø 8	8		
		Gabelkopf: (Stahl, verzinkt, blauchromatiert) mit ES-Bolzen					
							16
212.787	1	Auge 8,1 - 10x30 -M10	30	Ø 8,1	10		16
280.878	1	Auge 10,1 - 10x30 -M10	30	Ø 10,1	10		16
280.867	1	Auge 10,1 - 10x36 -M10	36	Ø 10,1	10		
		(Stahl, verzinkt, blauchromatiert)					

Bei den angegebenen Ersatzteilen handelt es sich nicht um Originalteile. Original Ersatzteil-Nummern dienen ausschließlich zu Vergleichszwecken.

Die im Katalog angegebenen Preise zuzüglich Mehrwertsteuer sind gültig bis 31. 01. 2013. Es gelten unsere Allgemeinen Geschäftsbedingungen.



Gasfedern



höhere Ausschubkräfte und
Zwischenstufen auf Anfrage
500 - 2500 N (± 100 N)
2500 - 4000 N (± 200 N)
4000 - 5000 N (± 300 N)

Preis 1*
je 1 GF

Hub d	Länge a	Preis 1	Preis 2	Ausschubkraft F (in Newton)							
				500	700	900	1100	1300	1500	1700	
50	185			671408-05	671408-07	671408-09	671408-11	671408-13	671408-15	671408-17	
100	285			671409-05	671409-07	671409-09	671409-11	671409-13	671409-15	671409-17	
150	385			671410-05	671410-07	671410-09	671410-11	671410-13	671410-15	671410-17	
200	485			671411-05	671411-07	671411-09	671411-11	671411-13	671411-15	671411-17	
250	585			671412-05	671412-07	671412-09	671412-11	671412-13	671412-15	671412-17	
300	685			671413-05	671413-07	671413-09	671413-11	671413-13	671413-15	671413-17	
400	885			671415-05	671415-07	671415-09	671415-11	671415-13	671415-15	671415-17	
500	1085			671417-05	671417-07	671417-09	671417-11	671417-13	671417-15	671417-17	
600	1285			671419-05	671419-07	671419-09	671419-11	671419-13	671419-15	671419-17	

* Pauschalpreis in € für alle Gasfedern mit gleichen Werten bei Hub d und Länge a.

Artikel-Nr.	Staffelpreise	Artikel-Angaben	Abmessung (in mm)				
			A	B	C	D	E
705954	1	WG CS 19x45 - M14 x 1,5/M14 Winkelgelenk: (Stahl, verzinkt, blauchromatiert)	45	M14	28	SW16	20
705955	1	G 14x28 - M14 x 1,51 Gabelkopf: (Zink, verzinkt, blauchromatiert) mit ES-Bolzen	56	Ø14	14		28
671332	1	Auge 14,1 - 14x40 - M14 x 1,5 (Stahl, verzinkt, blauchromatiert)	40	14,1	14	25	21

Bei den angegebenen Ersatzteilen handelt es sich nicht um Originalteile. Original Ersatzteil-Nummern dienen ausschließlich zu Vergleichszwecken.
Die im Katalog angegebenen Preise zuzüglich Mehrwertsteuer sind gültig bis 31. 01. 2013. Es gelten unsere Allgemeinen Geschäftsbedingungen.

Gasfedern GF 20/40

Länge der Endlagendämpfung: (20 ± 10)mm

Temperatureinsatzbereich: -30°C ... +80°C

Ausschubgeschwindigkeit: 0,1 ... 0,3 ms-1

Ausschubkraft F1: (500 ± 100)N ... (5000 ± 300)N

zulässige Belastung: ≤ 20.000 N (in Zugrichtung)

Hinweis: Der angegebenen Wert F gilt bei Gasfedertemperatur 20°C. Gewährleistung von 50.000 Hübten bei Einhaltung entsprechender Einbauvorschrift bzw. Lagerung (senkrecht, Kolbenstange nach unten, Neigung bis 60° zulässig).

Preis² je 2 GF

Hub d	Länge a	Preis 1	Preis 2	Ausschubkraft F (in Newton)						
				1900	2100	2300	2500	2700	3000	3200
50	185			671408-19	671408-21	671408-23	671408-25	671408-27	671408-30	671408-32
100	285			671409-19	671409-21	671409-23	671409-25	671409-27	671409-30	671409-32
150	385			671410-19	671410-21	671410-23	671410-25	671410-27	671410-30	671410-32
200	485			671411-19	671411-21	671411-23	671411-25	671411-27	671411-30	671411-32
250	585			671412-19	671412-21	671412-23	671412-25	671412-27	671412-30	671412-32
300	685			671413-19	671413-21	671413-23	671413-25	671413-27	671413-30	671413-32
400	885			671415-19	671415-21	671415-23	671415-25	671415-27	671415-30	671415-32
500	1085			671417-19	671417-21	671417-23	671417-25	671417-27	671417-30	671417-32
600	1285			671419-19	671419-21	671419-23	671419-25	671419-27	671419-30	671419-32

* Pauschalpreis in € für alle Gasfedern mit gleichen Werten bei Hub d und Länge a.


Hub d	Länge a	Ausschubkraft F (in Newton)								
		3400	3600	3800	4000	4200	4400	4600	4800	5000
50	185	671408-34	671408-36	671408-38	671408-40	671408-42	671408-44	671408-46	671408-48	671408-50
100	285	671409-34	671409-36	671409-38	671409-40	671409-42	671409-44	671409-46	671409-48	671409-50
150	385	671410-34	671410-36	671410-38	671410-40	671410-42	671410-44	671410-46	671410-48	671410-50
200	485	671411-34	671411-36	671411-38	671411-40	671411-42	671411-44	671411-46	671411-48	671411-50
250	585	671412-34	671412-36	671412-38	671412-40	671412-42	671412-44	671412-46	671412-48	671412-50
300	685	671413-34	671413-36	671413-38	671413-40	671413-42	671413-44	671413-46	671413-48	671413-50
400	885	671415-34	671415-36	671415-38	671415-40	671415-42	671415-44	671415-46	671415-48	671415-50
500	1085	671417-34	671417-36	671417-38	671417-40	671417-42	671417-44	671417-46	671417-48	671417-50
600	1285	671419-34	671419-36	671419-38	671419-40	671419-42	671419-44	671419-46	671419-48	671419-50

Bei den angegebenen Ersatzteilen handelt es sich nicht um Originalteile. Original Ersatzteil-Nummern dienen ausschließlich zu Vergleichszwecken.

Die im Katalog angegebenen Preise zuzüglich Mehrwertsteuer sind gültig bis 15. 08. 2012. Es gelten unsere Allgemeinen Geschäftsbedingungen.



Gasfedern Universal



Maßblatt ausfüllen

Falls Ihre Gasfeder nicht aufgeführt ist, dann füllen Sie bitte das Maßblatt auf der gegenüberliegenden Seite aus.

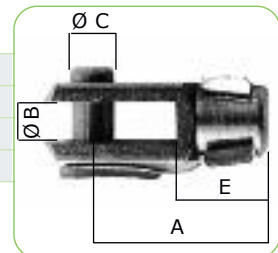
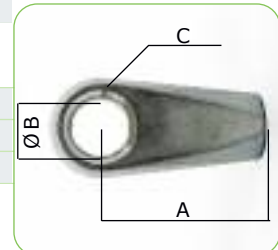
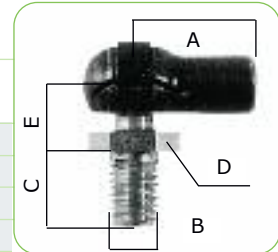
Mit Ihren Angaben können wir auf Anfrage auch Sonderlösungen für Gasfedern und Endstücke anbieten.



Bitte senden Sie Ihre Angaben per Fax an 0800 273 67 93 oder per Post an unsere folgende Anschrift: Bremswell GmbH, Sudetenweg 4a, 91301 Forchheim
Bestellungen nehmen wir auch telefonisch unter Tel. 0800 273 67 97 oder per Mail unter info@bremswell.de entgegen.

Gasfedern Maßblatt

Menge	Gasfeder	Menge	Endstück
	Gasfeder Länge		Winkelgelenk
	a = mm		A = mm
	Kolbenstangen-Ø		B = mm
	b = mm		C = mm
	Zylinder-Ø		D = mm
	c = mm		E = mm
	Hub		Auge
d = mm		A = mm	
	Kraft		B = mm
F = N		C = mm	
	Gehäusekennz.		Gabelkopf
Nr.:		A = mm	
	Gewinde GW1	B = mm	
M		C = mm	
Ø =		E = mm	
	Gewinde GW2		
M			
Ø =			



Die Fertigung von Universal Ersatzgasfedern erfolgt sofort nach Eingang dieses Maßblatts.
Die Rechnung liegt der Sendung bei. Überweisen Sie bitte den aufgeführten Betrag innerhalb von 14 Tagen nach Erhalt der Ware. Wir freuen uns auf Ihre Bestellung.

Kunden-Nr.	Datum / Unterschrift
<div style="border: 1px solid black; height: 40px; width: 100%;"></div>	
Firma / Name	
<div style="border: 1px solid black; height: 20px; width: 100%;"></div>	
Straße / Nr.	PLZ / Ort
<div style="border: 1px solid black; height: 20px; width: 100%;"></div>	
Telefon	E-Mail
<div style="border: 1px solid black; height: 20px; width: 100%;"></div>	

Sie erhalten per Mail eine Auftragsbestätigung zu Ihren bestellten Waren.

Pkw-Anhänger

Produkt-Neuheiten 2012

Auf den nächsten 80 Seiten finden Sie Ersatzteile für gebremste und ungebremste Pkw-Anhänger. Unterteilt in die drei Rubriken Auflaufeinrichtungen, Radbremsen und Pkw-Anhängerteile.

Sind Sie auf der Suche nach einem ganz bestimmten Ersatzteil und können es nicht so einfach finden. Dann helfen Ihnen unsere Maßblätter auf den letzten Katalog-Seiten weiter. Alle erforderlichen Abmessungen eintragen und Anfrage an uns richten.



Anfragen und Extras





Pkw-Anhänger Index

Abdecknetz 268
Abreißring 208
Abreißseil 208
Achsen Maßblätter 270-273
Ankerblech Stopfen 243
Auflaufdämpfer 204-207
Auflaufdämpfer Maßblatt 275
Auflaufeinrichtung 217-221
Auflaufeinrichtung Maßblatt 274
Ausdrehkurbel 255
Ausdrehstütze 255

Bremsbacken-Achssset 224-229
Bremsgestänge 209
Bremstrommel 230-237
Bremstrommel Maßblatt 278
Bremsübertragung Maßblatt 276
Bolzen, Riffel- 245
Bowdenzug M8 + Glocke 22mm 263f.
Bowdenzug M8 + Glocke 26mm 258
Bowdenzug M8 + Glocke 26,9mm 260
Bowdenzug M8 + Vierkantöse 7x15 257
Bowdenzug M8 + Vierkantöse 7,5x15 262
Bowdenzug M10 + Glocke 30mm 261
Bowdenzug Pilz + Glocke 26mm 259
Bowdenzug Maßblatt 277
Bügelkrampe 267
Bügelschloss 198

Columbus Ei 198

Dichtringe Auflaufeinrichtung 210f.
Dichtringe Lager 240-242
Drehverschluss für Oval-Öse 267

Eingriffshaken Verschluss 266
Einhängeöse 224
Expanderseil Gummischnur 267
Expanderseil Rundkopf 267
Exzenterverschluss 266

Faltenbalg Auflaufeinrichtung 212-214
Federspeicher 209
Fettkappe 242f.
Flanschmutter 244

Halbschale 224, 258, 260, 263f.
Handbremshebel 215f.

Kastensicherung 197

Kegelradschraube 245
Kegelrollenlager 239
Klemmhalter Stützrad 253
Klemmschelle Stützrad 252f.
Kompaktlagersatz 238
Kotflügel 248f.
Krampe, Bügel- 267
Krampe, Riemen- 267
Kronenmutter 244
Kugelbundmutter 244
Kugelukplung 193-197
Kugelukplung + Reduzier. 194f.
Kugelukplung Wetterschutz 199
Kupplungskugel 267
Kurzgestänge 208

Lager, Dichtring 240-242
Lager, Kegelrollen- 239
Lager, Rillenkugel- 240
Lagerbuchsen AE 210f.
Lagersatz, Kompakt- 238
Lagersatz, Schrägrollen- 238f.

Mutter, Flansch- 244
Mutter, Kronen- 244
Mutter, Kugelbund- 244

Netz, Abdeck- 268

Radstoßdämpfer 250f.
Radstoßdämpfer Maßblatt 279
Radstoßdämpfer Montageset 250f.
Radstoßdämpfer Halter 251
Riemenkrampe 267
Riffelbolzen 245
Rillenkugellager 240

Safety Ball 199
Schloss 198
Schrägrollenlagersatz 238f.
Schraube, Kegelrad- 245
Seilwinde 268
Seilzug, siehe Bowdenzug 257
Seilzugstutzen 18/25 262
Sicherungskasten AE 197
Sicherungskettchen 267
Sicherungsschloss AE 198
Sicherungsschnur 267
Soft Ball 199
Softdock 199

Steckachse Stützrad 252
Steckerhalter 199
Steckschloss 198
Stopfen Ankerblech 243
Stoßdämpfer, Rad- 250f.
Stütze, Ausdreh- 255
Stützfuß 255
Stützrad 252f.
Stützrad Ersatzrad 252f.
Stützrad Klemmhalter 253
Stützrad Klemmschelle 252f.

Typenschild 269

Unterlegkeil 265

Verschluss, Exzenter- 266
Verschluss, Winkelhebel- 266

Winkelhebelverschluss 266

Zugkugelukplung 193-197
Zugöse 200f.
Zugöse Diebstahlsicherung 201
Zugstange 202-204
Zurmulde 266



Auflaufeinrichtung



Qualitätsprodukte



Zuverlässigkeit



Geprüfte Kugelkupplungen

Qualitätsprodukte

Anhänger Kugelkupplungen sind geprüft und mit entsprechendem Label gekennzeichnet.

geprüfte Sicherheitsstandards





30008



30003



30004



30005



30006

Artikel-Nr.	Staffelpreise anfragen	Artikel-Angaben	Befestigung	Gewicht	Vergleichsnummer
30008	1	Kugelpkupplung	2 Loch von oben	bis 750 kg	AK 750-A
	3	V-Anschluss			
30003	1	Kugelpkupplung 40 mm,	2 Loch von oben	bis 750 kg	AK7 Ausf. I
	3	Rohranschluss: Vierkant			
30004	1	Kugelpkupplung 45 mm,	2 Loch von oben	bis 750 kg	AK7 Ausf. K,
	3	Rohranschluss: Vierkant			AK7 Ausf. G, EM80V-K, WW-N80D
30005	1	Kugelpkupplung 50 mm,	2 Loch von oben	bis 750 kg	AK7 Ausf. D,
	3	Rohranschluss: Vierkant			EM80V-F, WW-N80E
30006	1	Kugelpkupplung 60 mm,	2 Loch von oben	bis 750 kg	AK7 Ausf. E,
	3	Rohranschluss: Vierkant			EM80V-F, K7,5L, WW-N80G, WW8-G

Bei den angegebenen Ersatzteilen handelt es sich nicht um Originalteile. Original Ersatzteil-Nummern dienen ausschließlich zu Vergleichszwecken.

Die im Katalog angegebenen Preise zuzüglich Mehrwertsteuer sind gültig bis 31. 01. 2013. Es gelten unsere Allgemeinen Geschäftsbedingungen.


30023

30009

31762

30010

30011

Artikel-Nr.	Staffelpreise anfragen	Artikel-Angaben	Befestigung	Gewicht	Vergleichsnummer
30023	1	Kugelpkupplung 70 mm, Rohranschluss: Vierkant	2 Loch von oben	bis 750 kg	EM150V-G, EM80-H1, WW-N100H, WW8H
	3				
30009	1	Kugelpkupplung 35 mm, Rohranschluss: Rund	2 Loch seitlich	bis 1600 kg	AK160-A
31762	1	Kugelpkupplung 50 mm, Rohranschluss: Rund	3 Loch von oben	bis 1200 kg	EM80R-E, EMR75-E, WW8-A
30010	1	Kugelpkupplung 50 mm, Rohranschluss: Rund, Blech-Ausführung	oben + seitlich	bis 2000 kg	AK160-B, WW20-F4, WW30-D3, WW-N80T, WW-N104P, WW-N104- R, WW-N150-D3
	3				
30011	1	Kugelpkupplung 50 mm, Rohranschluss: Rund, Blech-Ausführung Gebremster Pkw-Anh.	<u>universal mit</u> <u>Reduzierung</u>	bis 2000 kg	AK300, EM150R-A, EM130-A1, KK14-B
	3				
	10				

Bei den angegebenen Ersatzteilen handelt es sich nicht um Originalteile. Original Ersatzteil-Nummern dienen ausschließlich zu Vergleichszwecken.

Die im Katalog angegebenen Preise zuzüglich Mehrwertsteuer sind gültig bis 31. 01. 2013. Es gelten unsere Allgemeinen Geschäftsbedingungen.


30015

30000

31928

30001

30002

Artikel-Nr.	Staffelpreise anfragen	Artikel-Angaben	Befestigung	Gewicht	Vergleichsnummer
30015	1	Kugelkupplung 50 mm,	<u>universal mit</u>	bis 3000 kg	WW30K+Z, WW14-N1,
	5	Rohranschluss: Rund,	<u>Reduzierung</u>		WW-N104N, WW-
	10	Guss-Ausführung	für alle gebremsten		N150D2, WW200-B5,
		Gebremster Pkw-Anh.	Anhänger		WW350-B5, WW30-D2
30000	1	Kugelkupplung 60 mm,	2 Loch von oben	bis 750 kg	AK10/2 Ausf. C,
		Rohranschluss: Rund,			EM80R-F, WW-N80B
		Ungebremster Pkw-Anh.			
31928	1	Kugelkupplung 60 mm,	3 Loch von oben	bis 1200 kg	AK7 Ausf. B
	3	Rohranschluss: Rund,			
		Ungebremster Pkw-Anh.			
30001	1	Kugelkupplung 70 mm,	2 Loch von oben	bis 750 kg	EM80R-GK,
	3	Rohranschluss: Rund,			WW-N100C
		Ungebremster Pkw-Anh.			
30002	1	Kugelkupplung 70 mm,	3 Loch von oben	bis 1200 kg	AK7 Ausf. C, EM80R-G,
	3	Rohranschluss: Rund,			EM150R-G, EM150R-
		Ungebremster Pkw-Anh.			GK, WWN80C, WW-
					N100B, WW-N104L:
					AT70

Bei den angegebenen Ersatzteilen handelt es sich nicht um Originalteile. Original Ersatzteil-Nummern dienen ausschließlich zu Vergleichszwecken.

Die im Katalog angegebenen Preise zuzüglich Mehrwertsteuer sind gültig bis 31. 01. 2013. Es gelten unsere Allgemeinen Geschäftsbedingungen.





30035



30036



30037



30014



30032



32016

Artikel-Nr.	Staffelpreise anfragen	Artikel-Angaben	Befestigung	Gewicht	Vergleichsnummer
30035	1	Kugelpkupplung 50 mm, Rohranschluss: Rund	Kreuz Ø 12 mm	bis 3500 kg	EM350R-B
30036	1	Kugelpkupplung 60 mm, Rund	Kreuz Ø 12 mm	bis 3500 kg	EM350R-C
30037	1	Kugelpkupplung 60 mm, Rohranschluss: Rund	2 Loch seitlich Ø 14 mm	bis 3500 kg	EM350R-CH
30014	1	Kugelpkupplung 60 mm, Rohranschluss: Rund	2 Loch seitlich Ø 16 mm	bis 3500 kg	AK351
30032	1	Kugelpkupplung 65 mm, Rohranschluss: Rund	Kreuz Ø 12 mm	bis 3500 kg	EM350R-D
32016	1	Kugelpkupplung 65 mm, Rohranschluss: Rund	Kreuz Ø 14 mm	bis 3500 kg	EM350R-D14

Bei den angegebenen Ersatzteilen handelt es sich nicht um Originalteile. Original Ersatzteil-Nummern dienen ausschließlich zu Vergleichszwecken.

Die im Katalog angegebenen Preise zuzüglich Mehrwertsteuer sind gültig bis 31. 01. 2013. Es gelten unsere Allgemeinen Geschäftsbedingungen.



30038



30039



30040



30061



30063

Artikel-Nr.	Staffelpreise anfragen	Artikel-Angaben	Befestigung	Gewicht	Vergleichsnummer
30038	1	Kugelkupplung 70 mm, Rohranschluss: Rund	2 Loch seitlich 55 mm	bis 1600 kg	KK92-A
30039	1	Kugelkupplung 60 mm, Rohranschluss: Rund	2 Loch seitlich 55 mm	bis 1600 kg	KK92-B
30040	1	Kugelkupplung 70 mm, Rohranschluss: Vierkant	2 Loch seitlich 55 mm	bis 1600 kg	KK92-F
30061	1	Kastensicherung universal			
	5	für alle Kupplungen			
	10	inkl. Schloss			
30063	1	Kastensicherung universal			
	5	klappbar, inkl. Schloss			

Bei den angegebenen Ersatzteilen handelt es sich nicht um Originalteile. Original Ersatzteil-Nummern dienen ausschließlich zu Vergleichszwecken.

Alle im Katalog angegebenen Preise zuzüglich Mehrwertsteuer sind gültig bis 31. 01. 2013. Es gelten unsere Allgemeinen Geschäftsbedingungen.


30049

30051

30052

30053
30054

30055
30060

Artikel-Nr.	Staffelpreise anfragen	Artikel-Angaben	passend für Artikel bzw. Vergleichstyp
-------------	---------------------------	-----------------	--

30049	1	Steckschloss	30000, 30001, 30002, 30003, 30004, 30005, 30006,
	10	Vergleichsnr.: 203216	30008, 30009, 30010, 30011, 30015,
			30025, 31762, 31928, AK 7, AK 10, WW-N 20

30050	1	Steckschloss	AKS 1300
-------	---	--------------	----------

30051	1	Steckschloss	AKS 2000
-------	---	--------------	----------

30052	1	Steckschloss	EM 60, 80, 130, 180, 200, 220, K14, KQ14, KK14
-------	---	--------------	--

30053	1	Steckschloss	EM 140, 180, 270, 300, 350, K20
-------	---	--------------	---------------------------------

30054	1	Steckschloss	K27, K35
-------	---	--------------	----------

30055	1	Bügelschloss	AK 160, AK 300, AK 350
-------	---	--------------	------------------------

30060	1	Columbus Ei universal	
-------	---	--------------------------	--

Bei den angegebenen Ersatzteilen handelt es sich nicht um Originalteile. Original Ersatzteil-Nummern dienen ausschließlich zu Vergleichszwecken.

Die im Katalog angegebenen Preise zuzüglich Mehrwertsteuer sind gültig bis 31. 01. 2013. Es gelten unsere Allgemeinen Geschäftsbedingungen.





Artikel-Nr.	Staffelpreise anfragen	Artikel-Angaben	passend für Artikel bzw. Vergleichstyp
30066 30067	1 24	Safety Ball	für alle Kupplungen
30068 30069	1 24	Soft Ball rot	für alle Fahrzeuge
30070 30071	1 24	Soft Ball schwarz	für alle Fahrzeuge
30072 30073	1 24	Soft Ball blau	für alle Fahrzeuge
30074 30075	1 35	Steckerhalter rot	für 7- und 13-poligen Stecker
30076 30077	1 12	Softdock rot	für ALKO Kupplungen Typ AK 7, AK 10/2, AK 252, AK 300
31929	1	Softdock blau	30000, 30001, 30002, 30003, 30004, 30005, 30006, 30008, 30009, 30010, 30011, 30015, 30025, 31762, 31928
30081	1	Wetterschutz grau/dunkelblau	für alle gängigen Auflaufeinrichtungen

Bei den angegebenen Ersatzteilen handelt es sich nicht um Originalteile. Original Ersatzteil-Nummern dienen ausschließlich zu Vergleichszwecken.

Die im Katalog angegebenen Preise zuzüglich Mehrwertsteuer sind gültig bis 01. 01. 2013. Es gelten unsere Allgemeinen Geschäftsbedingungen.



30082



30083



30084



30085



30086



30087



30088



30089

Artikel-Nr.	Staffelpreise anfragen	Artikel-Angaben	Lochbohrung	Lochabstand	passend für Typ
30082	1	AL-KO DIN Zugöse Zugrohr 50 mm, M12	horizontal	50 mm	161VB, 251VB
30083	1	AL-KO DIN Zugöse Zugrohr 42/46 mm, M16	horizontal	50 mm	351VB
30084	1	AL-KO DIN Zugöse Zugrohr 38 mm, M12	horizontal	50 mm	161R, 251R, 161S, 251S
30085	1	AL-KO DIN Zugöse Zugrohr 40 mm, M12	kreuz	55 mm	2,8 VB
30086	1	BPW DIN Zugöse Zugrohr 51,5 mm, M12	kreuz	40 mm	AK3510
30087	1	BPW, Grümer DIN Zugöse Zugrohr 41 mm, M12	kreuz	40 mm	AK1308, AK2008
30088	1	Peitz DIN Zugöse Zugrohr 46mm, M12	kreuz	40 mm	AEV13, AEV20, AEV25
30089	1	Peitz DIN Zugöse Zugrohr 50 mm, M14	kreuz	40 mm	AEV35

Bei den angegebenen Ersatzteilen handelt es sich nicht um Originallieferanten. Original Ersatzteil-Nummern dienen ausschließlich zu Vergleichszwecken.

Die im Katalog angegebenen Preise zuzüglich Mehrwertsteuer sind gültig bis 31. 01. 2013. Es gelten unsere Allgemeinen Geschäftsbedingungen.


30090

30091

30092

30093

30094

30095

30096

30097

Artikel-Nr.	Staffelpreise anfragen	Artikel-Angaben	Lochbohrung	Lochabstand	passend für Typ
30090	1	AL-KO DIN Zugöse Zugrohr 40/35 mm, M12	horizontal	55 mm	101VB, 2.0VB
30091	1	AL-KO DIN Zugöse Zugrohr 35 mm, M12	horizontal	55 mm	1.3VB
30092	1	Knott DIN Zugöse Zugrohr 45 mm, M12	kreuz	40 mm	KF + KR 7.5, 13, 17, 20
30093	1	Knott DIN Zugöse Zugrohr 60 mm, M14	kreuz	55 mm	KFG35, KHA35 HV
30094	1	Knott DIN Zugöse Zugrohr 50 mm, M12	kreuz	40 mm	KF + KR 27
30095	1	Peitz DIN Zugöse Zugrohr 51 mm, M12	kreuz	40 mm	PAV SR 2,7
30096	1	Peitz DIN Zugöse Zugrohr 46 mm, M12	kreuz	40 mm	PAV SR 1,3 + 2,0, PAH...
30097	1	Diebstahlsicherung für Zugrohr 40 mm			

Bei den angegebenen Ersatzteilen handelt es sich nicht um Originalteile. Original Ersatzteil-Nummern dienen ausschließlich zu Vergleichszwecken.

Die im Katalog angegebenen Preise zuzüglich Mehrwertsteuer sind gültig bis 31. 01. 2013. Es gelten unsere Allgemeinen Geschäftsbedingungen.



Artikel-Nr.	Staffelpreise anfragen	Artikel-Angaben	passend für Auflaufeinrichtung
31582	1	Zugstange	AL-KO 90S, 90S/1, 90S/2
31583	1	Zugstange	AL-KO 60S/2, 90S/3
31584	1	Zugstange	AL-KO 131R, 131S
31585	1	Zugstange	AL-KO 161R, 161S (bis Bj. 92)
31587	1	Zugstange	AL-KO 161R, 161S (ab Bj. 93)
31586	1	Zugstange	AL-KO 251R, 251S (bis Bj. 92)
31588	1	Zugstange	AL-KO 251R, 251S (ab Bj. 93)
31589	1	Zugstange	AL-KO 1,3VB
31590	1	Zugstange	AL-KO 2,0VB
31591	1	Zugstange	AL-KO 2,8VB
31592	1	Zugstange	AL-KO 101VB
31593	1	Zugstange	AL-KO 161VB
31594	1	Zugstange	AL-KO 251VB
31595	1	Zugstange	AL-KO 351VB

Bei den angegebenen Ersatzteilen handelt es sich nicht um Originalteile. Original Ersatzteil-Nummern dienen ausschließlich zu Vergleichszwecken.

Die im Katalog angegebenen Preise zuzüglich Mehrwertsteuer sind gültig bis 31. 01. 2013. Es gelten unsere Allgemeinen Geschäftsbedingungen.



Artikel-Nr.	Staffelpreise anfragen	Artikel-Angaben	passend für Auflaufeinrichtung
31596	1	Zugstange	Knott KF/KR 13/7, 13/82, 20
31597	1	Zugstange	Knott KF/KR 17
31598	1	Zugstange	Knott KF 27
31599	1	Zugstange	Knott KF30 A+C
31600	1	Zugstange	Grüner AK0908, AK1308, AK2008
31616	1	Zugstange & Kugelkuppl.	Grüner APRS 1812 (35 x 415 mm)
31617	1	Zugstange & Kugelkuppl.	Grüner AWS 2020 (40 x 405 mm)
31601	1	Zugstange	Peitz PAV SR 1,3 M
31602	1	Zugstange	Peitz PAV SR 1,3 MX
31603	1	Zugstange	Peitz PAV SR 2,0 M
31604	1	Zugstange	Peitz PAV SR 2,0 MX
31605	1	Zugstange	Peitz PAV SR 2,7 M
31606	1	Zugstange	Peitz PAV SR 2,7 MX
31607	1	Zugstange	Peitz AEV 13
31608	1	Zugstange	Peitz AEV 20

Bei den angegebenen Ersatzteilen handelt es sich nicht um Originalteile. Original Ersatzteil-Nummern dienen ausschließlich zu Vergleichszwecken.

Die im Katalog angegebenen Preise zuzüglich Mehrwertsteuer sind gültig bis 31. 01. 2013. Es gelten unsere Allgemeinen Geschäftsbedingungen.



Artikel-Nr.	Staffelpreise anfragen	Artikel-Angaben	passend für Auflaufeinrichtung	Vergleichsnr.
31608	1	Zugstange	Peitz AEV 25	
31609	1	Zugstange	Peitz AEV 35	
31612	1	Zugstange	Schlegel SF 10	
31613	1	Zugstange	Schlegel SF/SFV 14	
31614	1	Zugstange	Schlegel SF/SFV 20	
31615	1	Zugstange	Schlegel SFV 25 B, SFV 30	
31610	1	Zugstangensatz inkl. Kupplung, Dämpfer	Westfalia WAE 1202	
31611	1	Zugstangensatz inkl. Kupplung, Dämpfer	Westfalia WAE 2000	
		Auflaufdämpfer		
31618	1	L 445 mm, Ø 12 / Ø 10	AL-KO 90S, 90S/1, 90S/2, 90S/3, 101VB	359987
31619	1	L 310 mm, Ø 12 / Ø 16	AL-KO 100R, 131R	
31620	1	L 390 mm, Ø 10 / Ø 8	AL-KO 120SR (Rohrdeichsel)	
31621	1	L 410 mm, Ø 10 / Ø 8	AL-KO 200SR (Rohrdeichsel)	
31622	1	L 340 mm, Ø 10 / Ø 10	AL-KO 120SR (V-Deichsel), 1,3VB	20775504

Bei den angegebenen Ersatzteilen handelt es sich nicht um Originale. Original Ersatzteil-Nummern dienen ausschließlich zu Vergleichszwecken.

Die im Katalog angegebenen Preise zuzüglich Mehrwertsteuer sind gültig bis 31. 01. 2013. Es gelten unsere Allgemeinen Geschäftsbedingungen.





Artikel-Nr.	Staffelpreise anfragen	Artikel-Angaben	passend für Auflaufeinrichtung	Vergleichsnr.
31623	1	L 340 mm, Ø 10 / Ø 10	AL-KO 200SR (V-Deichsel), 2,0VB	20777304
31624	1	L 325 mm, Ø 16 / Ø 12	AL-KO 161R, 161S (bis Bj. 92)	353936
31626	1	L 505 mm, Ø 12 / Ø 12	AL-KO 161R, 161S (ab Bj. 93)	370556
31625	1	L 325 mm, Ø 16 / Ø 12	AL-KO 251R, 251S (bis Bj. 92)	355338
31627	1	L 505 mm, Ø 12 / Ø 12	AL-KO 251R, 251S (ab Bj. 93)	370589
31628	1	L 610 mm, Ø 14 / M10	AL-KO 2,8VB	21726604
31629	1	L 320 mm, Ø 16 / Ø 12	AL-KO 161VB	
32235	1	L 320 mm, Ø 16 / Ø 12	AL-KO 251VB, 251G	
31630	1	L 420 mm, Ø 14 / Ø 14	AL-KO 351VB	
31631	1	L 510 mm, Ø 12 / M10	Knott KR/KF 13/7, 13/82	87000713
31632	1	L 550 mm, Ø 12 / M10	Knott KR/KF 17, KR/KF 20 Ausf. A (Außen-Ø 27 mm)	87001113
31633	1	L 510 mm, Ø 12 / M10	Knott KF 20 Ausf. C (Außen-Ø 24 mm)	87001173
31634	1	L 550 mm, Ø 12 / M10	Knott KF 27	87003913
31635	1	L 665 mm, Ø 14 / M10	Knott KF 30 A + C	87001413
31636	1	L 450 mm, Ø 12 / M10	Knott KF 35 Unterbau	
31637	1	L 585 mm, Ø 12 / M10	Knott KF 35 Rohreinbau	

Bei den angegebenen Ersatzteilen handelt es sich nicht um Originalteile. Original Ersatzteil-Nummern dienen ausschließlich zu Vergleichszwecken.

Die im Katalog angegebenen Preise zuzüglich Mehrwertsteuer sind gültig bis 31. 01. 2013. Es gelten unsere Allgemeinen Geschäftsbedingungen.



Artikel-Nr.	Staffelpreise anfragen	Artikel-Angaben	passend für Auflaufeinrichtung	Vergleichsnr.
31638	1	L 240 mm, Ø 12 / Ø 8	Peitz PAV SR 1,3 M	16.15.018
31639	1	L 330 mm, Ø 12 / Ø 8	Peitz PAV SR 1,3 MX	16.15.015
31640	1	L 240 mm, Ø 12 / Ø 8	Peitz PAV SR 2,0 M	16.15.020
31641	1	L 330 mm, Ø 12 / Ø 8	Peitz PAV SR 2,0 MX	16.15.012
31642	1	L 240 mm, Ø 12 / Ø 8	Peitz PAV SR 2,7 M	16.15.014
31643	1	L 330 mm, Ø 12 / Ø 8	Peitz PAV SR 2,7 MX	16.15.013
31644	1	L 450 mm, Ø 12 / Ø 12	Peitz AEV 13	
31645	1	L 450 mm, Ø 12 / Ø 12	Peitz AEV 20	
31646	1	L 450 mm, Ø 14 / Ø 12	Peitz AEV 25	
31647	1	L 450 mm, Ø 14 / Ø 12	Peitz AEV 35	
31648	1	L 390 mm, Ø 12 / Ø 12	Grüner AK 0908, AK 1308	
31649	1	L 390 mm, Ø 12 / Ø 12	Grüner AK 2008	
31650	1	L 390 mm, Ø 12 / Ø 12	Grüner AK 3509	
31651	1	L 390 mm, Ø 12 / Ø 12	Grüner APR/APRU 2720 (2000 kg)	
31786	1	L 390 mm, Ø 12 / Ø 12	Grüner APR/APRU 1812 (1200 kg)	

Bei den angegebenen Ersatzteilen handelt es sich nicht um Originalteile. Original Ersatzteil-Nummern dienen ausschließlich zu Vergleichszwecken.

Die im Katalog angegebenen Preise zuzüglich Mehrwertsteuer sind gültig bis 31. 01. 2013. Es gelten unsere Allgemeinen Geschäftsbedingungen.





Artikel-Nr.	Staffelpreise anfragen	Artikel-Angaben	passend für Auflaufeinrichtung	Vergleichsnr.
31631	1	L 510 mm, Ø 12 / M10	Grau GTA 1,3 C	
31632	1	L 550 mm, Ø 12 / M10	Grau GTA 1,7 C	
31633	1	L 550 mm, Ø 12 / M10	Grau GTA 2,1 A+C	
31652	1	L 300 mm, Ø 12 / M10	Grau GSA 1,0 / 1,5	
31643	1	L 300 mm, Ø 12 / M10	Grau GSA 1,5	
31653	1	L 350 mm, Ø 12 / M10	Grau GSA 2,0	
31658	1	L 610 mm, Ø 12 / M10	Schlegel SF 10	
31659	1	L 610 mm, Ø 12 / M10	Schlegel SF/SFV 14	
31660	1	L 610 mm, Ø 12 / M10	Schlegel SF/SFV 20	
31661	1	L 665 mm, Ø 12 / M10	Schlegel SFV 25, SFV 30	
31662	1	L 700 mm, Ø 14 / M10	Schlegel SFV 35	
31655	1	L 280 mm, Ø 12 / M8	Westfalia WAE 1202 alt (Auge+Gewinde)	
31656	1	L 290 mm, Ø 12 / Ø 12	Westfalia WAE 1202 neu (Auge+Auge)	
31657	1	L 385 mm, Ø 12 / Ø 12	Westfalia WAE 2000	

Bei den angegebenen Ersatzteilen handelt es sich nicht um Originalteile. Original Ersatzteil-Nummern dienen ausschließlich zu Vergleichszwecken.

Die im Katalog angegebenen Preise zuzüglich Mehrwertsteuer sind gültig bis 31. 01. 2013. Es gelten unsere Allgemeinen Geschäftsbedingungen.



31548
31549

31550
31551

31552
31553

31554



30207



30208



31555



31557

Artikel-Nr.	Staffelpreise anfragen	Artikel-Angaben	Abmessungen	Auflaufeinrichtung
-------------	---------------------------	-----------------	-------------	--------------------

31548	1	Abreißeil	1000 mm	368605
	20			
	100			
31549	1	Abreißeil	1350 mm	
	10			
31550	1	Abreißeil	1600 mm	209534
	10			
31551	1	Abreißeil	1800 mm	
	10			
31552	1	Abreißeil	2000 mm	
	10			
31553	1	Abreißeil	2500 mm	
	10			
31554	1	AbreiBring		
	10			
30207	1	Kurzgestänge	M8, Gabelkopf & Spannschloss	
30208	1	Kurzgestänge	M10, Gabelkopf & Spannschloss	
31555	1	Gabelkopf inkl. ES Bolzen	8 x 32	
31557	1	Gabelkopf inkl. ES Bolzen	10 x 40	

Bei den angegebenen Ersatzteilen handelt es sich nicht um Originale. Original Ersatzteil-Nummern dienen ausschließlich zu Vergleichszwecken.

Die im Katalog angegebenen Preise zuzüglich Mehrwertsteuer sind gültig bis 01. 01. 2013. Es gelten unsere Allgemeinen Geschäftsbedingungen.





12900



31690



31691



31692



31693



31694

Artikel-Nr.	Staffelpreise anfragen	Artikel-Angaben	Abmessung bzw. Länge	Auflaufeinrichtung
12900	1	Bremsgestänge M8 re/li	700 mm	
12901	1	Bremsgestänge M8 re/re	1000 mm	
12902	1	Bremsgestänge M8 re/re	2000 mm	
12903	1	Bremsgestänge M8 re/re	3000 mm	
12904	1	Bremsgestänge M10 re/li	500 mm	
12905	1	Bremsgestänge M10 re/re	1000 mm	
12906	1	Bremsgestänge M10 re/re	500 mm	
12907	1	Bremsgestänge M10 re/re	1000 mm	
12908	1	Bremsgestänge M10 re/re	2000 mm	
12909	1	Bremsgestänge M10 re/re	3000 mm	
12910	1	Bremsgestänge M12 re/li	1000 mm	
12911	1	Bremsgestänge M12 re/re	1000 mm	
12912	1	Bremsgestänge M12 re/re	2000 mm	
12913	1	Bremsgestänge M12 re/re	3000 mm	
31690	1	Federspeicher	145 mm / 38 mm	AL-KO 90S, 1.3VB, 2.0VB, 120SR, 131R, 161R
31691	1	Federspeicher	170 mm / 38 mm	AL-KO 200SR
31692	1	Federspeicher	210 mm / 42 mm	AL-KO 2,8VB
31693	1	Federspeicher	240 mm / 50 mm / 440 mm	Knott
31694	1	Federspeicher	220 mm / 42 mm / 360 mm	Westfalia, Grümer, BPW

Bei den angegebenen Ersatzteilen handelt es sich nicht um Originalteile. Original Ersatzteil-Nummern dienen ausschließlich zu Vergleichszwecken.

Die im Katalog angegebenen Preise zuzüglich Mehrwertsteuer sind gültig bis 31. 01. 2013. Es gelten unsere Allgemeinen Geschäftsbedingungen.


31695
31696

31697
31699

31700
31701
31702

31703
31703
31704


31705



31706


31707
31708

31709
31710


31711


31712
31713

Artikel-Nr.	Staffelpreise anfragen	Artikel-Angaben	Auflaufeinrichtung	Vergleichsnummer
-------------	---------------------------	-----------------	--------------------	------------------

31695	1	Lagerbuchsen-Set (2St.)	AL-KO 90S, 90S/1, 90S/2,	
31696	1	Dämpfungsgummi	90S/3, 1,3VB	
31697	1	Lagerbuchsen-Set (2St.)	AL-KO 161S, 251S/VB, 161VB	
31698	1	Dämpfungsgummi Puffer	(bis Bj. 92)	
31699	1	Dämpfungsgummi Ring	(ab Bj. 93)	
31700	1	Lagerbuchse vorn	AL-KO 2,0VB, 101VB	
31701	1	Lagerbuchse hinten		
31702	1	Dämpfungsgummi		
31703	1	Lagerbuchse vorn	AL-KO 2,8VB, 351VB	
31703	1	Lagerbuchse hinten		
31704	1	Dämpfungsgummi		
31705	1	Lagerbuchse vorn/hinten	Knott KF/KR 13, 17, 20	
31706	1	Lagerbuchse vorn/hinten	Knott KF 27, 30	
31707	1	Lagerbuchse vorn	Peitz PAV-S 1,2; 1,3; 2,0; 2,7	
31708	1	Lagerbuchse hinten		
31709	1	Lagerbuchse vorn	Peitz PAV SR 1,3; 2,0	
31710	1	Lagerbuchse hinten		
31711	1	Lagerbuchse v+h (eckig)	Peitz PAV SR alte Ausf.	
31712	1	Lagerbuchse vorn	Peitz AEV 20, 25	
31713	1	Lagerbuchse hinten		

Bei den angegebenen Ersatzteilen handelt es sich nicht um Originalteile. Original Ersatzteil-Nummern dienen ausschließlich zu Vergleichszwecken.

Die im Katalog angegebenen Preise zuzüglich Mehrwertsteuer sind gültig bis 31. 01. 2013. Es gelten unsere Allgemeinen Geschäftsbedingungen.



31714

31715

31716

31717
31718



31719



31724
31725



31722



31727

31728

Artikel-Nr.	Staffelpreise	Artikel-Angaben	Auflaufeinrichtung	Vergleichsnummer
anfragen				

[illegible]



Artikel-Nr.	Staffelpreise anfragen	Artikel-Angaben Falten x Öffnung x Länge	Auflaufeinrichtung	Vergleichsnummer
31729	1	Faltenbalg	AL-KO 101VB	2073890210
	5	4 x 28/40 mm x 120 mm		
31730	1	Faltenbalg	Westfalia	
	5	3 x 34/54 mm x 95 mm		
31732	1	Faltenbalg	FTF	
	5	4 x 35/55 mm x 125 mm		
31734	1	Faltenbalg	AB, ABR	
	5	5 x 36/48 mm x 125 mm		
31735	1	Faltenbalg	BPW	
	5	4 x 45/55 mm x 115 mm		
31736	1	Faltenbalg	Peitz	
	5	4 x 45/70 mm x 135 mm		
31741	1	Faltenbalg	Schlegel	
	5	4 x 55/60 mm x 140 mm		
31744	1	Faltenbalg	ABV, AEV, AER	
	5	6 x 58/78 mm x 170 mm		
31745	1	Faltenbalg	AL-KO 2,8 VB	21726605
	5	6 x 60/60 mm x 170 mm		
31746	1	Faltenbalg	Grau, Grümer, AL-KO KF, KR	69000393
	5	5 x 60/69 mm x 170 mm		

Bei den angegebenen Ersatzteilen handelt es sich nicht um Originalteile. Original Ersatzteil-Nummern dienen ausschließlich zu Vergleichszwecken.

Die im Katalog angegebenen Preise zuzüglich Mehrwertsteuer sind gültig bis 31. 01. 2013. Es gelten unsere Allgemeinen Geschäftsbedingungen.



31748



31749



31750



31752



31731



31733



31743



31737



31738

Artikel-Nr.	Staffelpreise anfragen	Artikel-Angaben Falten x Öffnung x Länge	Auflaufeinrichtung	Vergleichsnummer
31748	1	Faltenbalg 4 x 68/78 mm x 120 mm	70er Rohr	
31749	1	Faltenbalg 4 x 70/85 mm x 140 mm	BPW	
31750	1	Faltenbalg 2 x 70/70 mm x 110 mm	PAH	
31752	1	Faltenbalg 4 x 100/105 mm x 110 mm	Grüner	
31731	1	Faltenbalg Vierkant 3 x 35/55x65 mm x 100 mm	Westfalia	
31733	1	Faltenbalg Vierkant 4 x 10/35x40 mm x 100 mm	Bundeswehr	
31743	1	Faltenbalg Vierkant 2 x 55/80x100 mm x 100 mm	Peitz	
31737	1	Faltenbalg 4 x 50/55 mm x 150 mm Schraubenabdeckung	AL-KO	
31738	1	Faltenbalg 3 x 50/60 mm x 140 mm Schraubenabdeckung	Knott KF, KR, Grau, Grüner	69004692

Bei den angegebenen Ersatzteilen handelt es sich nicht um Originalteile. Original Ersatzteil-Nummern dienen ausschließlich zu Vergleichszwecken.

Die im Katalog angegebenen Preise zuzüglich Mehrwertsteuer sind gültig bis 31. 01. 2013. Es gelten unsere Allgemeinen Geschäftsbedingungen.



31739



31740



31742



31747

31751

[illegible]

Die im Katalog angegebenen Preise zuzüglich Mehrwertsteuer sind gültig bis 31. 01. 2013. Es gelten unsere Allgemeinen Geschäftsbedingungen.



Artikel-Nr.	Staffelpreise anfragen	Artikel-Angaben	passend für Auflaufeinrichtung
31663	1	Handbremshebel (o. GF)	AL-KO für alle Auflaufeinrichtungen, mit Federspeicher
31664	1	Handbremshebel (o. GF)	AL-KO 1,3VB; 2,0VB ohne Rückm.
31665	1	Handbremshebel (o. GF)	AL-KO 1,3VB; 2,0VB mit Rückm.
31666	1	Handbremshebel (m. GF)	AL-KO 131R mit Gasfeder
31667	1	Handbremshebel (m. GF)	AL-KO 161R, 251R mit Gasfeder
31668	1	Handbremshebel (m. GF)	AL-KO 161S Obeneinbau alt (bis Bj. 92) mit Gasfeder
31669	1	Handbremshebel (m. GF)	AL-KO 161S Obeneinbau neu (ab Bj. 93) mit Gasfeder
31670	1	Handbremshebel (m. GF)	AL-KO 161S Unteneinbau alt (bis Bj. 92) mit Gasfeder
31671	1	Handbremshebel (m. GF)	AL-KO 161S Unteneinbau neu (ab Bj. 93) mit Gasfeder
31672	1	Handbremshebel (m. GF)	AL-KO 251S Obeneinbau alt (bis Bj. 92) mit Gasfeder
31673	1	Handbremshebel (m. GF)	AL-KO 251S Obeneinbau neu (ab Bj. 93) mit Gasfeder
31674	1	Handbremshebel (m. GF)	AL-KO 251S Unteneinbau alt (bis Bj. 92) mit Gasfeder
31675	1	Handbremshebel (m. GF)	AL-KO 251S Unteneinbau neu (ab Bj. 93) mit Gasfeder
31676	1	Handbremshebel (m. GF)	AL-KO 251G mit Gasfeder
31677	1	Handbremshebel (m. GF)	AL-KO 2,8VB (V-Deichsel) mit Gasfeder

Bei den angegebenen Ersatzteilen handelt es sich nicht um Originalteile. Original Ersatzteil-Nummern dienen ausschließlich zu Vergleichszwecken.

Die im Katalog angegebenen Preise zuzüglich Mehrwertsteuer sind gültig bis 31. 01. 2013. Es gelten unsere Allgemeinen Geschäftsbedingungen.



Artikel-Nr.	Staffelpreise anfragen	Artikel-Angaben	passend für Auflaufeinrichtung
31678	1	Handbremshebel mit Federspeicher	Knott alle Typen mit Zahnsegment & Druckknopf
31679	1	Handbremshebel mit Kraftspeicher	Knott alle Typen ohne Zahnsegment
31681	1	Handbremshebel	Peitz PAV-SR, X-Abmessung 21 mm
31682	1	Handbremshebel	Peitz PAV-SR, X-Abmessung 31 mm
31683	1	Handbremshebel	Peitz PAV-SR, X-Abmessung 39 mm
31684	1	Handbremshebel	Peitz PAV-SR, X-Abmessung 45 mm
31685	1	Handbremshebel	Peitz PAV-SR, X-Abmessung 53 mm
31687	1	Handbremshebel	Peitz PAV-S, X-Abmessung 51 mm (andere Maße auf Anfrage)
31688	1	Handbremshebel	Peitz AEV 13, 20, 25, 35
31689	1	Handbremshebel	Grau GSA/R alle Ausführungen
31930	1	Handbremshebel mit Kraftspeicher	Schlegel SF, SFV

Bei den angegebenen Ersatzteilen handelt es sich nicht um Originalteile. Original Ersatzteil-Nummern dienen ausschließlich zu Vergleichszwecken.

Die im Katalog angegebenen Preise zuzüglich Mehrwertsteuer sind gültig bis 31. 01. 2013. Es gelten unsere Allgemeinen Geschäftsbedingungen.

Die im Katalog angegebenen Preise zuzüglich Mehrwertsteuer sind gültig bis 31. 01. 2013. Es gelten unsere Allgemeinen Geschäftsbedingungen.



30123



30124



30125



30126



30134

Artikel-Nr.	Staffelpreise anfragen	Artikel-Angaben	Gew. x Stützlast x Länge	Vergleichsnummer
30123	1	Auflaufeinrichtung V-Deichsel AL-KO 90S1, S2, S3, oben aufgesetzt, 160 x 35, 200 x 50	700 - 1000 kg x 75 kg	
30124	1	Auflaufeinrichtung V-Deichsel AL-KO 161 S oben aufgesetzt 160 x 35 und 200 x 50	950 - 1600 kg x 100 kg	
30125	1	Auflaufeinrichtung V-Deichsel AL-KO 161 S unten angesetzt 160 x 35 und 200 x 50	950 - 1600 kg x 100 kg	
30126	1	Auflaufeinrichtung V-Deichsel AL-KO 251 S oben aufgesetzt 160 x 35 und 200 x 50	1500 - 2600 kg x 100 kg	
30127	1	Auflaufeinrichtung V-Deichsel AL-KO 251 S unten angesetzt 160 x 35 und 200 x 50	1500 - 2600 kg x 100 kg	
30134	1	Auflaufeinrichtung V-Deichsel Knott KF13 oben + unten 160 x 35 und 200 x 50	750 - 1400 kg x 100 kg	

Bei den angegebenen Ersatzteilen handelt es sich nicht um Originalteile. Original Ersatzteil-Nummern dienen ausschließlich zu Vergleichszwecken.

Die im Katalog angegebenen Preise zuzüglich Mehrwertsteuer sind gültig bis 31. 01. 2013. Es gelten unsere Allgemeinen Geschäftsbedingungen.





30135



30136



30137



30138



30139



30140

Artikel-Nr.	Staffelpreise anfragen	Artikel-Angaben	Gew. x Stützlast x Länge	Vergleichsnummer
-------------	---------------------------	-----------------	--------------------------	------------------

30135	1	Auflaufeinrichtung V-Deichsel Knott KF17 oben + unten 160 x 35 und 200 x 50	900 - 1700 kg x 100 kg	
30136	1	Auflaufeinrichtung V-Deichsel Knott KF20 oben + unten 160 x 35 und 200 x 50	1100 - 2000 kg x 100 kg	
30137	1	Auflaufeinrichtung V-Deichsel Knott KF27 oben + unten 160 x 35 und 200 x 50	1600 - 2700 kg x 100 kg	
30138	1	Auflaufeinrichtung V-Deichsel Knott KF30 oben + unten 200 x 50 und 250 x 40	2500 - 3000 kg x 100 kg	
30139	1	Auflaufeinrichtung V-Deichsel Knott KFG35 oben + unten 250 x 40	3000 - 3500 kg x 150 kg	
30140	1	Auflaufeinricht. Rohr-Deichsel Knott KHV 13 mit Kugelkuppl. Comp-Air	750 - 1300 kg x 100 kg	

Bei den angegebenen Ersatzteilen handelt es sich nicht um Originalteile. Original Ersatzteil-Nummern dienen ausschließlich zu Vergleichszwecken.

Die im Katalog angegebenen Preise zuzüglich Mehrwertsteuer sind gültig bis 31. 01. 2013. Es gelten unsere Allgemeinen Geschäftsbedingungen.





30141

30142



30143



30144



30145



30146



30147

Artikel-Nr.	Staffelpreise anfragen	Artikel-Angaben	Gew. x Stützlast x Länge	Vergleichsnummer
30141	1	Auflaufeinricht. Rohr-Deichsel Knott KHV 13 mit DIN Zugöse	750 - 1300 kg x 100 kg	
30142	1	Zwischenstück 660 mm		
30143	1	Auflaufeinrichtung V-Deichsel Schlegel SFV14 oben + unten 200 x 50	800 - 1400 kg x 100 kg	
30144	1	Auflaufeinrichtung V-Deichsel Schlegel SFV20 oben + unten 200 x 50	1400 - 2000 kg x 100 kg	
30145	1	Auflaufeinrichtung V-Deichsel Schlegel SFV25 B oben + unten 200 x 50	2000 - 2700 kg x 100 kg	
30146	1	Auflaufeinrichtung V-Deichsel Schlegel SFV30 oben + unten 200 x 50 und 250 x 40	2500 - 3000 kg x 100 kg	
30147	1	Auflaufeinrichtung V-Deichsel Schlegel SFV35 oben + unten 250 x 40	3000 - 3500 kg x 100 kg	

Bei den angegebenen Ersatzteilen handelt es sich nicht um Originalteile. Original Ersatzteil-Nummern dienen ausschließlich zu Vergleichszwecken.

Die im Katalog angegebenen Preise zuzüglich Mehrwertsteuer sind gültig bis 31. 01. 2013. Es gelten unsere Allgemeinen Geschäftsbedingungen.



30162

Die im Katalog angegebenen Preise zuzüglich Mehrwertsteuer sind gültig bis 31. 01. 2013. Es gelten unsere Allgemeinen Geschäftsbedingungen.



Zuverlässigkeit



Qualitätsprodukte

Hier finden Sie Ersatzteile für viele
Radbremsen inklusive Zubehör wie z.B.
Dichtringe, Fettkappen und Anziehmutter.

nach OEM Standards





Radbremsen



Bremsbacken-Achsset und mehr



Artikel-Nr.	Staffelpreise anfragen	Artikel-Angaben	passend für Radbremse	Vergleichsnummer
31334	1	Halbschale Ø 22 mm (doppelt)	(kein AL-KO Original)	
31335	1	Halbschale Ø 18 mm (doppelt)	(kein Knott Original)	
31336	1	Einhängeöse	(kein AL-KO Original)	
31337	1	Einhängeöse	(kein Knott Original)	
31170	1 4 10	Bremsbacken-Achssset inkl. Federn, 160 x 35, mit Rückm. passend für AL-KO Achsen	1635, 1636, 1637	1213888
31171	1 4 10	Bremsbacken-Achssset inkl. Federn, 200 x 35, mit Rückm. passend für AL-KO Achsen	2035	1220328
31172	1 4 10	Bremsbacken-Achssset inkl. Federn, 200 x 50, mit Rückm. passend für AL-KO Achsen	2050, 2051	1213889
31173	1	Bremsbacken-Achssset inkl. Federn, 230 x 50 mit Rückm. passend für AL-KO Achsen	2350, 2351	

Bei den angegebenen Ersatzteilen handelt es sich nicht um Originalteile. Original Ersatzteil-Nummern dienen ausschließlich zu Vergleichszwecken.

Die im Katalog angegebenen Preise zuzüglich Mehrwertsteuer sind gültig bis 31. 01. 2013. Es gelten unsere Allgemeinen Geschäftsbedingungen.





31174



31178

31179

31180



31181

31182

Artikel-Nr.	Staffelpreise anfragen	Artikel-Angaben	passend für Radbremse	Vergleichsnummer
-------------	---------------------------	-----------------	-----------------------	------------------

31174	1	Bremsbacken-Achssset inkl.	2360, 2361	1213890
	4	Federn, 230 x 60 mit Rückm. passend für AL-KO Achsen		
31178	1	Bremsbacken-Achssset komplett inkl. Halbschale, Einhängeöse, 300 x 80 mit Rückm.	3080, 3081	
31179	1	Bremsbacken-Achssset inkl. Federn, 200 x 35 ohne Rückm. passend für AL-KO Achsen	SB200	
31180	1	Bremsbacken-Achssset inkl. Federn, 230 x 40 ohne Rückm. passend für AL-KO Achsen	SB230	
31181	1	Bremsbacken-Achssset inkl. Federn, 200 x 30 ohne Rückm. passend für AL-KO Achsen	SR200, SR201, SR202, SR203	
31182	1	Bremsbacken-Achssset inkl. Federn, 230 x 40 ohne Rückm. passend für AL-KO Achsen	SR230	

Bei den angegebenen Ersatzteilen handelt es sich nicht um Originalteile. Original Ersatzteil-Nummern dienen ausschließlich zu Vergleichszwecken.

Die im Katalog angegebenen Preise zuzüglich Mehrwertsteuer sind gültig bis 31. 01. 2013. Es gelten unsere Allgemeinen Geschäftsbedingungen.





31183



31184

31185



31186

31187

31188

Artikel-Nr.	Staffelpreise anfragen	Artikel-Angaben	passend für Radbremse	Vergleichsnummer
31183	1	Bremsbacken-Achssset inkl.	16-1365	402611.001
	4	Federn, 160 x 35 mit Rückm.	S1635-6	
		Knott Achsen, BPW Achsen		
31184	1	Bremsbacken-Achssset inkl.	20-963/1	403132.001
	4	Federn, 200 x 30 mit Rückm.	S2003-5	
		Knott Achsen, BPW Achsen		
31185	1	Bremsbacken-Achssset inkl.	203216-47	
		Federn, 203,4 x 40 mit Rückm.		
		Knott Avonride		
31186	1	Bremsbacken-Achssset inkl.	20-2425/1, 20-943/1,	47276
	10	Federn, 200 x 50 mit Rückm.	20-964/1, 20-966/1,	
	20	Knott, Nieper, BPW, Schlegel	S 2005-5 RASK, SKB10-15	
31187	1	Bremsbacken-Achssset inkl.	25-2025/1,	402.677.001
	4	Federn, 250 x 40 mit Rückm.	S 2504-5 RASK,	
		Knott, BPW, Schlegel Achsen	SKB18	
31188	1	Bremsbacken-Achssset inkl.	30-226/1,	
		Federn, 300 x 60 mit Rückm.	S 3006-6 RASK	
		Knott, BPW Achsen		

Bei den angegebenen Ersatzteilen handelt es sich nicht um Originalteile. Original Ersatzteil-Nummern dienen ausschließlich zu Vergleichszwecken.

Die im Katalog angegebenen Preise zuzüglich Mehrwertsteuer sind gültig bis 31. 01. 2013. Es gelten unsere Allgemeinen Geschäftsbedingungen.





31193

31191



31192

31194

31195

32436

Artikel-Nr.	Staffelpreise anfragen	Artikel-Angaben	passend für Radbremse	Vergleichsnummer
31193	1	Bremsbacken-Achssset inkl. Federn, 230 x 40 ohne Rückm. BPW Achsen	S 2304 SK	
31191	1	Bremsbacken-Achssset inkl. Federn, 200 x 35 mit Rückm. BPW Achsen	S 2035-7 RASK	
31192	1 10 20	Bremsbacken-Achssset inkl. Federn, 200 x 50 mit Rückm. BPW Achsen	S 2005-7 RASK	980103790
31194	1	Bremsbacken-Achssset inkl. Federn, 230 x 40 mit Rückm. BPW Achsen	S 2304-7 RASK	
31195	1	Bremsbacken-Achssset inkl. Federn, 250 x 40 mit Rückm. BPW Achsen	S 2504-7 RASK	
32436	1	Bremsbacken-Achssset inkl. Federn, 300 x 40 mit Rückm. BPW Achsen	S 3006-7	

Bei den angegebenen Ersatzteilen handelt es sich nicht um Originalteile. Original Ersatzteil-Nummern dienen ausschließlich zu Vergleichszwecken.

Die im Katalog angegebenen Preise zuzüglich Mehrwertsteuer sind gültig bis 31. 01. 2013. Es gelten unsere Allgemeinen Geschäftsbedingungen.





31196



31197



31198

[illegible]



31199



31200



31201

[illegible]



Artikel-Nr.	Staffelpreise anfragen	Artikel-Angaben	Gussnummer	Vergleichsnummer
31202	1	Bremstrommel, Bremsentyp 1636, 1637 Bremsse 160 x 35, Radanschluss 100 x 4 Lagerpaarung KLM 11749/10 / KLM45449/10, AL-KO Achsen	278.991.00.01	
31203	1	Bremstrommel, Bremsentyp 1636, 1637 Bremsse 160 x 35, Radanschluss 112 x 5 Lagerpaarung KLM 11749/10 / KLM45449/10, AL-KO Achsen	278.991.00.01	
31204	1	Bremstrommel, Bremsentyp 1636, 1637 Bremsse 160 x 35, Radanschluss 100 x 4 Lagerpaarung Kompaktlager 30/60-37 (Euro Plus), AL-KO Achsen	581311, 606260	
31205	1	Bremstrommel, Bremsentyp 1636, 1637 Bremsse 160 x 35, Radanschluss 112 x 5 Lagerpaarung Kompaktlager 30/60-37 (Euro Plus), AL-KO Achsen	581311, 606260	
31206	1	Bremstrommel, Bremsentyp 1636, 1637 Bremsse 160 x 35, Radanschluss 100 x 4 Lagerpaarung Kompaktlager 30/60-37 (Euro Comp.), AL-KO Achsen	606260	

Bei den angegebenen Ersatzteilen handelt es sich nicht um Originalteile. Original Ersatzteil-Nummern dienen ausschließlich zu Vergleichszwecken.

Die im Katalog angegebenen Preise zuzüglich Mehrwertsteuer sind gültig bis 31. 01. 2013. Es gelten unsere Allgemeinen Geschäftsbedingungen.



31207



31208



31209



31210



31211

Artikel-Nr.	Staffelpreise anfragen	Artikel-Angaben	Gussnummer	Vergleichsnummer
-------------	---------------------------	-----------------	------------	------------------

31207	1	Bremstrommel, Bremsentyp 1636, 1637 Bremsse 160 x 35, Radanschluss 112 x 5 Lagerpaarung Kompaktlager 30/60-37 (Euro Comp.), AL-KO Achsen	606260	
31208	1	Bremstrommel, Bremsentyp 2051 Bremsse 200 x 50, Radanschluss 100 x 4 Lagerpaarung KLM 67048/10 / KLM11949/10, AL-KO Achsen	238.266.00.01	
31209	1 4	Bremstrommel, Bremsentyp 2050, 2051 Bremsse 200 x 50, Radanschluss 112 x 5 Lagerpaarung KLM 67048/10 / KLM11949/10, AL-KO Achsen	238.266.00.01	357708
31210	1 4	Bremstrommel, Bremsentyp 2051 Bremsse 200 x 50, Radanschluss 100 x 4 Lagerpaarung Kompaktlager 39/72-37 (Euro Plus), AL-KO Achsen	581063 bis 1,3T	
31211	1 4	Bremstrommel, Bremsentyp 2051 Bremsse 200 x 50, Radanschluss 112 x 5 Lagerpaarung Kompaktlager 39/72-37 (Euro Plus), AL-KO Achsen	581063 bis 1,3T	573193

Bei den angegebenen Ersatzteilen handelt es sich nicht um Originallieferanten. Original Ersatzteil-Nummern dienen ausschließlich zu Vergleichszwecken.

Die im Katalog angegebenen Preise zuzüglich Mehrwertsteuer sind gültig bis 31. 01. 2013. Es gelten unsere Allgemeinen Geschäftsbedingungen.



31212



31213



31214

31215

31216

Artikel-Nr.	Staffelpreise anfragen	Artikel-Angaben	Gussnummer	Vergleichsnummer
31212	1	Bremstrommel, Bremsentyp 2051	583928 bis 1,5T	
	4	Bremse 200 x 50, Radanschluss 112 x 5 Lagerpaarung Kompaktlager 39/72-37 (Euro Plus), AL-KO, viele Kühlrippen		
31213	1	Bremstrommel, Bremsentyp 2051	605121	
	4	Bremse 200 x 50, Radanschluss 100 x 4 Lagerpaarung Kompaktlager 34/64-37 (Euro Comp.), AL-KO Achsen		
31214	1	Bremstrommel, Bremsentyp 2051	605121	623113
	4	Bremse 200 x 50, Radanschluss 112 x 5 Lagerpaarung Kompaktlager 34/64-37 (Euro Comp.), AL-KO Achsen		
31215	1	Bremstrommel, Bremsentyp 2051	358585 (8 Zoll F.)	
		Bremse 200 x 50, Radanschluss 112 x 5 Lagerpaarung KLM 67048/10 / KLM11949/10, AL-KO Achsen		
31216	1	Bremstrommel, Bremsentyp 2051	358585 (8 Zoll F.)	
		Bremse 200 x 50, Radanschluss 140 x 5 (M14), Lagerpaarung KLM 67048/10 / KLM11949/10, AL-KO Achsen		

Bei den angegebenen Ersatzteilen handelt es sich nicht um Originalteile. Original Ersatzteil-Nummern dienen ausschließlich zu Vergleichszwecken.

Die im Katalog angegebenen Preise zuzüglich Mehrwertsteuer sind gültig bis 31. 01. 2013. Es gelten unsere Allgemeinen Geschäftsbedingungen.



31217



31218



31221

31219

31220

Artikel-Nr.	Staffelpreise anfragen	Artikel-Angaben	Gussnummer	Vergleichsnummer
31217	1	Bremstrommel, Bremsentyp 2361 Bremse 230 x 60, Radanschluss 112 x 5 Lagerpaarung 32005 / 32007, AL-KO Achsen	371841	
31218	1	Bremstrommel, Bremsentyp 2361 Bremse 230 x 60, Radanschluss 112 x 5 Lagerpaarung Kompaktlager 42/80-42, AL-KO Achsen	581329, 1302756	
31219	1	Bremstrommel, Westfalia-Anhänger Bremse 200 x 50, Radanschluss 100 x 4 ohne Nabe, Höhe 82 mm		
31220	1	Bremstrommel, Westfalia-Anhänger Bremse 200 x 50, Radanschluss 112 x 5 ohne Nabe, Höhe 82 mm		
31221	1	Bremstrommel, Bremsentyp 20-2425/1 Bremse 200 x 50, Radanschluss 100 x 4 Lagerpaarung 30205 / 30206, Höhe 98 mm, Knott Achsen		

Bei den angegebenen Ersatzteilen handelt es sich nicht um Originallieferanten. Original Ersatzteil-Nummern dienen ausschließlich zu Vergleichszwecken.

Die im Katalog angegebenen Preise zuzüglich Mehrwertsteuer sind gültig bis 31. 01. 2013. Es gelten unsere Allgemeinen Geschäftsbedingungen.



31222



31223



31224

31225



31226

Artikel-Nr.	Staffelpreise anfragen	Artikel-Angaben	Anmerkung	Vergleichsnummer
31222	1	Bremstrommel, Bremsentyp 20-2425/1 Bremse 200 x 50, Radanschluss 112 x 5 Lagerpaarung 30205 / 30206, Knott Achsen	Höhe 98 mm	21225-1C02
31223	1	Bremstrommel, Bremsentyp 20-2425/1 Bremse 200 x 50, Radanschluss 100 x 4 Lagerpaarung Kompaktlager 34/64-37, Knott, Nieper, Schlegel Achsen		
31224	1 4	Bremstrommel, Bremsentyp 20-2425/1 Bremse 200 x 50, Radanschluss 112 x 5 Lagerpaarung Kompaktlager 34/64-37, Knott, Nieper, Schlegel Achsen		28745C02
31225	1	Bremstrommel, Bremsentyp 20-2425/1 Bremse 200 x 50, Radanschluss 140 x 5 Lagerpaarung 30205 / 30207, Knott Achsen	8 Zoll-Felge Höhe 180 mm	
31226	1	Bremstrommel, Bremsentyp 20-2425/1 Bremse 200 x 50, Radanschluss 140 x 5 Lagerpaarung Kompaktlager 72/39-37, Knott Achsen	8 Zoll-Felge Höhe 160 mm	

Bei den angegebenen Ersatzteilen handelt es sich nicht um Originalteile. Original Ersatzteil-Nummern dienen ausschließlich zu Vergleichszwecken.

Die im Katalog angegebenen Preise zuzüglich Mehrwertsteuer sind gültig bis 31. 01. 2013. Es gelten unsere Allgemeinen Geschäftsbedingungen.



12868



31228



31229



31230



31231

Artikel-Nr.	Staffelpreise anfragen	Artikel-Angaben	Anmerkung	Vergleichsnummer
12868	1	Bremstrommel, Bremsentyp 20-2425/1	10 Zoll-Felge	
	4	Bremse 200 x 50, Radanschluss 112 x 5	Höhe 108 mm	
		Lagerpaarung Kompaktlager 72/39-37, Knott Achsen		
31228	1	Bremstrommel, Bremsentyp 25-2025	Höhe 90 mm	
		Bremse 250 x 40, Radanschluss 112 x 5		
		Lagerpaarung 30205 / 30207, Knott Achsen		
31229	1	Bremstrommel, Bremsentyp 25-2025	Höhe 90 mm	
		Bremse 250 x 40, Radanschluss 112 x 5		
		Lagerpaarung Kompaktlager 72/39-37, Knott Achsen		
31230	1	Bremstrommel, Bremsentyp 25-2025	Höhe 100 mm	
		Bremse 250 x 40, Radanschluss 112 x 5		
		Lagerpaarung Kompaktlager 72/39-37, Knott Achsen		
31231	1	Bremstrommel, Bremsentyp 20-2425/1, S2005-5 , Bremse 200 x 50,	Höhe 98 mm	
		Radanschluss 100 x 4, Lagerpaarung 30204 / 30206, Peitz, BPW Achsen		

Bei den angegebenen Ersatzteilen handelt es sich nicht um Originallieferanten. Original Ersatzteil-Nummern dienen ausschließlich zu Vergleichszwecken.

Die im Katalog angegebenen Preise zuzüglich Mehrwertsteuer sind gültig bis 31. 01. 2013. Es gelten unsere Allgemeinen Geschäftsbedingungen.



31232



31234



31236

31233

31235

Artikel-Nr.	Staffelpreise anfragen	Artikel-Angaben	Anmerkung	Vergleichsnummer
31232	1	Bremstrommel, Bremsentyp 20-2425/1 , S2005-5 , Bremse 200 x 50, Radanschluss 112 x 5, Lagerpaarung 30204 / 30206, Peitz, BPW Achsen	Höhe 98 mm	
31233	1	Bremstrommel, Bremsentyp 20-2425/1 , S2005-5+7 , Bremse 200 x 50, Radanschluss 100 x 4, Lagerpaarung Kompaktlager, Peitz, BPW Achsen	Kompaktlager (ab Oberk.z.Seg.18mm)	
31234	1	Bremstrommel, Bremsentyp 20-2425/1 , S2005-5+7 , Bremse 200 x 50, Radanschluss 112 x 5, Lagerpaarung Kompaktlager, Peitz, BPW Achsen	Kompaktlager (ab Oberk.z.Seg.18mm)	
31235	1	Bremstrommel, Bremsentyp S2005-5+7 RASK , Bremse 200 x 50, Radanschluss 100 x 4, Lagerpaarung Kompaktlager, Peitz, BPW Achsen	Kompaktlager (ab Oberk.z.Seg.11mm)	
31236	1	Bremstrommel, Bremsentyp S2005-5+7 RASK , Bremse 200 x 50, Radanschluss 112 x 5, Lagerpaarung Kompaktlager, Peitz, BPW Achsen	Kompaktlager (ab Oberk.z.Seg.11mm)	

Bei den angegebenen Ersatzteilen handelt es sich nicht um Originalteile. Original Ersatzteil-Nummern dienen ausschließlich zu Vergleichszwecken.

Die im Katalog angegebenen Preise zuzüglich Mehrwertsteuer sind gültig bis 31. 01. 2013. Es gelten unsere Allgemeinen Geschäftsbedingungen.



31240

Die im Katalog angegebenen Preise zuzüglich Mehrwertsteuer sind gültig bis 31. 01. 2013. Es gelten unsere Allgemeinen Geschäftsbedingungen.



Artikel-Nr.	Staffelpreise anfragen	Artikel-Angaben	passend für Bremsentyp	Vergleichsnummer
31241	1	Kompaktlagersatz inkl. Flanschnutter, Sicherungsring Abmessungen 30/60 - 37	160 x 35 AL-KO	
31242	1 10	Kompaktlagersatz inkl. Flanschnutter, Sicherungsring Abmessungen 34/64 - 37	200 x 50 AL-KO Euro Compact (1000-1300 kg), AL-KO Euro Plus (1000 kg) 200 x 50 Knott, Nieper, Schlegel 230 x 40 WAP	47305V
31243	1 10	Kompaktlagersatz inkl. Flanschnutter, Sicherungsring Abmessungen 39/72 - 37	200 x 50 AL-KO Euro Compact (1500 kg), AL-KO Euro Plus (1300- 1500 kg) 250 x 40 Knott	47306V
31244	1 10	Kompaktlagersatz inkl. Flanschnutter, Sicherungsring Abmessungen 42/80 - 42	230 x 60 AL-KO	
31245	1 10	Schräggrollenlagersatz mit Dichtring, Lagertyp KLM11749/10 / KLM45449/10	160 x 35 AL-KO	299056

Bei den angegebenen Ersatzteilen handelt es sich nicht um Originalteile. Original Ersatzteil-Nummern dienen ausschließlich zu Vergleichszwecken.

Die im Katalog angegebenen Preise zuzüglich Mehrwertsteuer sind gültig bis 31. 01. 2013. Es gelten unsere Allgemeinen Geschäftsbedingungen.



Artikel-Nr.	Staffelpreise anfragen	Artikel-Angaben	passend für Bremsentyp	Vergleichsnummer
31246	1	Schrägrollenlagersatz mit	200 x 35 AL-KO,	258312
	10	Dichtring, Lagertyp	200 x 50 AL-KO	
		KLM11949/10 / KLM67048/10		
31247	1	Schrägrollenlagersatz mit	200 x 50 Peitz,	
	10	Dichtring	230 x 40 Peitz	
		Lagertyp 30204 / 30206		
31248	1	Kegelrollenlager 17/40 - 11		
31249	1	Kegelrollenlager 20/47 - 12		
31250	1	Kegelrollenlager 25/52 - 13		
31251	1	Kegelrollenlager 30/62 - 14		
31252	1	Kegelrollenlager 35/72 - 16		
31253	1	Kegelrollenlager 20/41 - 11,5		
31254	1	Kegelrollenlager 25/47 - 11,5		
31255	1	Kegelrollenlager 30/55 - 13		
31256	1	Kegelrollenlager 35/62 - 14		
31257	1	Kegelrollenlager 40/68 - 14,5		
31258	1	Kegelrollenlager 27/50,3 - 10,6		

Bei den angegebenen Ersatzteilen handelt es sich nicht um Originalteile. Original Ersatzteil-Nummern dienen ausschließlich zu Vergleichszwecken.

Die im Katalog angegebenen Preise zuzüglich Mehrwertsteuer sind gültig bis 31. 01. 2013. Es gelten unsere Allgemeinen Geschäftsbedingungen.



Artikel-Nr.	Staffelpreise anfragen	Artikel-Angaben	passend für Bremsentyp	Vergleichsnummer
31259	1	Rillenkugellager 17/35 - 10		
31260	1	Rillenkugellager 20/42 - 12		
31261	1	Rillenkugellager 25/47 - 12		
31262	1	Rillenkugellager 30/55 - 13		
31263	1	Rillenkugellager 17/40 - 12		
31264	1	Rillenkugellager 20/47 - 14		
31265	1	Rillenkugellager 25/52 - 15		
31266	1	Rillenkugellager 30/62 - 16		
31267	1	Dichtring 30 x 52 x 7	AL-KO SB 140, 141, 160, SR 160, 1635	
31268	1	Dichtring 40 x 52 x 7	AL-KO 1636, 1637, 1640	
31269	1	Dichtring 42 x 62 x 7	AL-KO SB 200, 203, 230, SR 201, 202, 203, 230, 2035, 2050, 2051, 2350, 2360, 2361	
31270	1	Dichtring 55 x 75 x 8	AL-KO 2360, 2361	
31271	1	Dichtring 65 x 100 x 13	AL-KO 3080, 3081	

Bei den angegebenen Ersatzteilen handelt es sich nicht um Originalteile. Original Ersatzteil-Nummern dienen ausschließlich zu Vergleichszwecken.

Die im Katalog angegebenen Preise zuzüglich Mehrwertsteuer sind gültig bis 31. 01. 2013. Es gelten unsere Allgemeinen Geschäftsbedingungen.



Artikel-Nr.	Staffelpreise anfragen	Artikel-Angaben	passend für Bremsentyp	Vergleichsnummer
31272	1	Dichtring 25 x 47 x 8	Knott	
31273	1	Dichtring mit Bund 30 x 69 x 12	Knott 20-963/1, 20-2425/1 (200 x 50)	
31274	1	Dichtring 35 x 72 x 5	Knott 25-2025/1	
31275	1	Dichtring 25 x 47 x 8	BPW, Peitz	
31276	1	Dichtring 25 x 52 x 10	BPW, Peitz, R 160-76, R 164-83 (160 x 35)	
31277	1	Dichtring 30 x 62 x 11	BPW, Peitz, R 234-76, S2005-5 (200 x 50, 230 x 40)	
31278	1	Dichtring mit Bund 35 x 62 x 11	BPW, Peitz R 234-76	
31279	1	Dichtringe 3-teilig 30 x 62,5 x 15	BPW, Peitz	
31280	1	Dichtring 25 x 52 x 6,5	Hahn	
31281	1	Dichtring 30 x 62 x 11	Hahn	

Bei den angegebenen Ersatzteilen handelt es sich nicht um Originalteile. Original Ersatzteil-Nummern dienen ausschließlich zu Vergleichszwecken.

Die im Katalog angegebenen Preise zuzüglich Mehrwertsteuer sind gültig bis 31. 01. 2013. Es gelten unsere Allgemeinen Geschäftsbedingungen.



Artikel-Nr.	Staffelpreise anfragen	Artikel-Angaben	passend für Bremsentyp	Vergleichsnummer
31282	1	Dichtring 30 x 62 x 11	Schlegel SKB9 - SKB15 (200 x 50 neu)	
31283	1	Dichtring 48 x 62 x 8	Schlegel SGB9 - SGB15 (200 x 50 alt)	
31284	1	Dichtring 30 x 62 x 4 Blech	Nieper 4497, 4492	
31285	1	Dichtring 30 x 62 x 5 Kunststoff grün	Nieper	
31303	1	Fettkappe Ø 35,0 mm	Nieper	
31304	1	Fettkappe Ø 40,0 mm	AL-KO	
31305	1	Fettkappe Ø 42,0 mm	BPW, Knott, Nieper	
31306	1	Fettkappe Ø 47,0 mm	Nieper, Schlegel, ADR	
31307	1	Fettkappe Ø 48,0 mm	AL-KO, Knott, BPW, Peitz, Hahn	
31308	1	Fettkappe Ø 50,5 mm	Peitz, BPW	

Bei den angegebenen Ersatzteilen handelt es sich nicht um Originalteile. Original Ersatzteil-Nummern dienen ausschließlich zu Vergleichszwecken.

Die im Katalog angegebenen Preise zuzüglich Mehrwertsteuer sind gültig bis 31. 01. 2013. Es gelten unsere Allgemeinen Geschäftsbedingungen.



Artikel-Nr.	Staffelpreise anfragen	Artikel-Angaben	passend für Bremsentyp	Vergleichsnummer
31309	1	Fettkappe Ø 52,0 mm	Knott, Nieper, Hahn	
31310	1	Fettkappe Ø 53,0 mm	BPW, Nieper	
31311	1	Fettkappe Ø 55,0 mm	AL-KO, Knott	
31312	1	Fettkappe Ø 56,0 mm	AL-KO	
31313	1	Fettkappe Ø 62,0 mm	AL-KO, Hahn, ADR	
31314	1	Fettkappe Ø 64,0 mm	Knott, Nieper	
31315	1	Fettkappe Ø 64,5 mm	Peitz	
31316	1	Fettkappe Ø 66,0 mm	AL-KO	
31317	1	Fettkappe Ø 70,0 mm	AL-KO	
31318	1	Fettkappe Ø 72,0 mm	Knott, Nieper, Peitz	
31319	1	Fettkappe Ø 73,0 mm	BPW	
31320	1	Fettkappe Ø 80,0 mm	Knott	
31321	1	Stopfen Ankerblech Ø 10,0 mm	AL-KO	
31322	1	Stopfen Ankerblech Ø 12,0 mm	Nieper, BPW, Knott	
31323	1	Stopfen Ankerblech Ø 15,6 mm	Knott	

Bei den angegebenen Ersatzteilen handelt es sich nicht um Originalteile. Original Ersatzteil-Nummern dienen ausschließlich zu Vergleichszwecken.

Die im Katalog angegebenen Preise zuzüglich Mehrwertsteuer sind gültig bis 31. 01. 2013. Es gelten unsere Allgemeinen Geschäftsbedingungen.





Artikel-Nr.	Staffelpreise anfragen	Artikel-Angaben	passend für Bremsentyp	Vergleichsnummer
31297	1	Kronenmutter M14 x 1,5		
31298	1	Kronenmutter M16 x 1,5		
31299	1	Kronenmutter M18 x 1,5		
31300	1	Kronenmutter M20 x 1,5		
31301	1	Kronenmutter M22 x 1,5		
31302	1	Kronenmutter M24 x 1,5		
31291	1	Kugelbundmutter M12 x 1,5		
31292	1	Kugelbundmutter M14 x 1,5		
31293	1	Flanschmutter M24 x 1,5 Schlüsselweite SW32 Anzugsdrehmoment 280 Nm	AL-KO	581200
31294	1	Flanschmutter M24 x 1,5 Schlüsselweite SW36 Anzugsdrehmoment 280 Nm	Knott	
31295	1	Flanschmutter M24 x 1,5 außen 46,5 mm Anzugsdrehmoment 280 Nm		
31296	1	Flanschmutter M24 x 1,5 außen 63 mm Anzugsdrehmoment 280 Nm		

Bei den angegebenen Ersatzteilen handelt es sich nicht um Originalteile. Original Ersatzteil-Nummern dienen ausschließlich zu Vergleichszwecken.

Die im Katalog angegebenen Preise zuzüglich Mehrwertsteuer sind gültig bis 31. 01. 2013. Es gelten unsere Allgemeinen Geschäftsbedingungen.





31286



31287



31288



31289



31290

Artikel-Nr.	Staffelpreise	Artikel-Angaben	passend für Bremsentyp	Vergleichsnummer
anfragen				

[illegible]



Zuverlässigkeit



Pkw-Anhängerteile

Hier in dieser Rubrik sind Produkte enthalten, die schnell verschleissen und daher öfters ausgetauscht werden müssen.

nach OEM Standards





Anhängerteile



Qualitätsprodukte



30467



30468



30469



30470



30471

Artikel-Nr.	Staffelpreise anfragen	Artikel-Angaben	Ausführung	Vergleichsnummer
30467	1	Kotflügel (Einzel-Achse) Kunststoff Breite 200 mm, Höhe 335 mm Spannweite 720 mm		
30468	1	Kotflügel (Einzel-Achse) Kunststoff Breite 220 mm, Höhe 334 mm Spannweite 770 mm		
30469	1	Kotflügel (Einzel-Achse) Kunststoff Breite 240 mm, Höhe 335 mm Spannweite 770 mm		
30470	1	Kotflügel (Einzel-Achse) Kunststoff Breite 260 mm, Höhe 335 mm Spannweite 820 mm		
30471	1	Kotflügel (Tandem-Achse) Kunststoff Breite 220 mm, Höhe 349 mm Spannweite 1462 mm		

Bei den angegebenen Ersatzteilen handelt es sich nicht um Originalteile. Original Ersatzteil-Nummern dienen ausschließlich zu Vergleichszwecken.

Die im Katalog angegebenen Preise zuzüglich Mehrwertsteuer sind gültig bis 31. 01. 2013. Es gelten unsere Allgemeinen Geschäftsbedingungen.



30478



30484



30513

[illegible]



30448



30449



30450



30451



30357



30358



30359



31927

Artikel-Nr.	Staffelpreise anfragen	Artikel-Angaben	Gewicht pro	Länge	Vergleichsnummer
30448	1	Radstoßdämpfer grün, 12er Schraube	Achse 900 kg Tandem 1600 kg	255/390 mm	
30449	1	Radstoßdämpfer blau, 12er Schraube	Achse 1300 kg Tandem 2500 kg	255/390 mm	
30450	1	Radstoßdämpfer rot, 12er Schraube	Achse 1800 kg Tandem 3500 kg	255/390 mm	
30451	1	Radstoßdämpfer, 12er Schraube	Achse 1500 kg Tandem 3000 kg	255/390 mm	282259
31927	1	Montageset, Haltesatz für 1 Achse, Halterschwinge zum Stecken, Rahmen inkl. Schrauben			
30357	1	Radstoßdämpfer, 12er Schraube	Achse 1500 kg	185/250 mm	
30358	1	Radstoßdämpfer, 12er Schraube	Achse 1500 kg	210/340 mm	
30359	1	Radstoßdämpfer, 12er Schraube	Achse 1500 kg	250/420 mm	

Bei den angegebenen Ersatzteilen handelt es sich nicht um Originalteile. Original Ersatzteil-Nummern dienen ausschließlich zu Vergleichszwecken.

Die im Katalog angegebenen Preise zuzüglich Mehrwertsteuer sind gültig bis 31. 01. 2013. Es gelten unsere Allgemeinen Geschäftsbedingungen.

Bei den angegebenen Ersatzteilen handelt es sich nicht um Originalteile. Original Ersatzteil-Nummern dienen ausschließlich zu Vergleichszwecken.



Artikel-Nr.	Staffelpreise anfragen	Artikel-Angaben	Ausführung	Vergleichsnummer
30405	1	Stützrad Vollgummi/Stahlfelge Rad 200 x 50, Rohr-Ø 48 mm, Stützlast 150 kg	einfach	
30421	1	Ersatzrad, Rad 200 x 50, 150 kg		
30423	1	Steckachse		
30407	1	Stützrad Vollgummi/Stahlfelge Rad 200 x 50, Rohr-Ø 48 mm, Stützlast 150 kg	mit Bremse (kein Wegrollen des Anhängers)	
30421	1	Ersatzrad, Rad 200 x 50		
30423	1	Steckachse		
30409	1	Stützrad Luftrad/Stahlfelge Rad 260 x 85, Rohr-Ø 48 mm, Stützlast 200 kg	einfach	
30427	1	Ersatzrad, Rad 260 x 85, 200 kg		
30406	1	Klemmschelle, Rohr-Ø 48 mm	passend für Stützrad 30405, 30407, 30409	

Bei den angegebenen Ersatzteilen handelt es sich nicht um Originalteile. Original Ersatzteil-Nummern dienen ausschließlich zu Vergleichszwecken.

Die im Katalog angegebenen Preise zuzüglich Mehrwertsteuer sind gültig bis 31. 01. 2013. Es gelten unsere Allgemeinen Geschäftsbedingungen.



Artikel-Nr.	Staffelpreise anfragen	Artikel-Angaben	Ausführung	Vergleichsnummer
30412	1	Stützrad Vollgummi/Stahlfelge Rad 200 x 50, Rohr-Ø 60 mm, Stützlast 500 kg	einfach	
30422	1	Ersatzrad, Rad 200 x 50, 500 kg		
30424	1	Steckachse		
30413	1	Klemmschelle, Rohr-Ø 60 mm	passend für Stützrad 30412	
30414	1	Stützrad Vollgummi/Stahlfelge Rad 200 x 50, Rohr-Ø 60 mm, Stützlast 500 kg	vollautomatisch Flansch angeschweißt	
30422	1	Ersatzrad, Rad 200 x 50, 500 kg		
30424	1	Steckachse		
30433	1	Klemmhalter für 48er Vierkant-Deichselrohr Ø 60 mm		
30434	1	Klemmhalter für 48er Vierkant-Deichselrohr Ø 70 mm		
30432	1	Klemmhalter für 48er Rund-Deichselrohr Ø 60+70 mm		

Bei den angegebenen Ersatzteilen handelt es sich nicht um Originalteile. Original Ersatzteil-Nummern dienen ausschließlich zu Vergleichszwecken.

Die im Katalog angegebenen Preise zuzüglich Mehrwertsteuer sind gültig bis 31. 01. 2013. Es gelten unsere Allgemeinen Geschäftsbedingungen.



30429



30430



30431



30428

Artikel-Nr.	Staffelpreise anfragen	Artikel-Angaben	Ausführung	Vergleichsnummer
-------------	---------------------------	-----------------	------------	------------------

30429	1	Ersatzrad, Stützlast 500 kg Rad 220 x 60, Vollgummi		
-------	---	--	--	--

30430	1	Ersatzrad, Stützlast 500 kg Rad 250 x 60, Vollgummi	Universal 25 Welle	
-------	---	--	--------------------	--

30431	1	Ersatzrad, Stützlast 500 kg Rad 260 x 65, Vollgummi	Universal 20 Welle	
-------	---	--	--------------------	--

30428	1	Ersatzrad, Stützlast 800 kg Rad 260 x 85, Vollgummi		
-------	---	--	--	--

Bei den angegebenen Ersatzteilen handelt es sich nicht um Originalteile. Original Ersatzteil-Nummern dienen ausschließlich zu Vergleichszwecken.

Die im Katalog angegebenen Preise zuzüglich Mehrwertsteuer sind gültig bis 31. 01. 2013. Es gelten unsere Allgemeinen Geschäftsbedingungen.

[illegible]



Zuverlässigkeit



[illegible]



Artikel-Nr.	Staffelpreise anfragen	Artikel-Angaben	Gesamt-/Hüllenlänge		Vergleichsnummer
31346	1	Bowdenzug mit Glocke 26 mm Ende M8, Hülle M12 (ab Bj. 01/89)	560 / 350	AL-KO Achsen ETI 811002	
31347	1	Bowdenzug mit Glocke 26 mm Ende M8, Hülle M12 (ab Bj. 01/89)	740 / 530		299708
31348	1 10	Bowdenzug mit Glocke 26 mm Ende M8, Hülle M12 (ab Bj. 01/89)	980 / 770		299709
31349	1 10	Bowdenzug mit Glocke 26 mm Ende M8, Hülle M12 (ab Bj. 01/89)	1100 / 890		299710
31350	1 10	Bowdenzug mit Glocke 26 mm Ende M8, Hülle M12 (ab Bj. 01/89)	1230 / 1020		299711
31351	1 10	Bowdenzug mit Glocke 26 mm Ende M8, Hülle M12 (ab Bj. 01/89)	1340 / 1130		299712
31352	1 10	Bowdenzug mit Glocke 26 mm Ende M8, Hülle M12 (ab Bj. 01/89)	1540 / 1320		299713
31353	1 10	Bowdenzug mit Glocke 26 mm Ende M8, Hülle M12 (ab Bj. 01/89)	1640 / 1430		299714
31354	1	Bowdenzug mit Glocke 26 mm Ende M8, Hülle M12 (ab Bj. 01/89)	1830 / 1620		299715
31355	1	Bowdenzug mit Glocke 26 mm Ende M8, Hülle M12 (ab Bj. 01/89)	2000 / 1790		
31334	1	Halbschale			

Bei den angegebenen Ersatzteilen handelt es sich nicht um Originale. Original Ersatzteil-Nummern dienen ausschließlich zu Vergleichszwecken.

Die im Katalog angegebenen Preise zuzüglich Mehrwertsteuer sind gültig bis 31. 01. 2013. Es gelten unsere Allgemeinen Geschäftsbedingungen.



Artikel-Nr.	Staffelpreise anfragen	Artikel-Angaben	Gesamt-/Hüllenlänge	Vergleichsnummer
31356	1	Bowdenzug mit Glocke 26 mm u. Pilz, Hülle M12, (ab Bj. 01/89)	546 / 350 AL-KO Achsen (neu) Schnellmontage, ETI 811157	247281
31357	1	Bowdenzug mit Glocke 26 mm u. Pilz, Hülle M12, (ab Bj. 01/89)	726 / 520	247282
31358	1 10	Bowdenzug mit Glocke 26 mm u. Pilz, Hülle M12, (ab Bj. 01/89)	966 / 770	247283
31359	1 10	Bowdenzug mit Glocke 26 mm u. Pilz, Hülle M12, (ab Bj. 01/89)	1086 / 890	247284
31360	1 10	Bowdenzug mit Glocke 26 mm u. Pilz, Hülle M12, (ab Bj. 01/89)	1216 / 1020	247285
31361	1 10	Bowdenzug mit Glocke 26 mm u. Pilz, Hülle M12, (ab Bj. 01/89)	1326 / 1130	247286
31362	1 10	Bowdenzug mit Glocke 26 mm u. Pilz, Hülle M12, (ab Bj. 01/89)	1516 / 1320	247287
31363	1 10	Bowdenzug mit Glocke 26 mm u. Pilz, Hülle M12, (ab Bj. 01/89)	1626 / 1430	247288
31364	1	Bowdenzug mit Glocke 26 mm u. Pilz, Hülle M12, (ab Bj. 01/89)	1816 / 1620	247289
31365	1	Bowdenzug mit Glocke 26 mm u. Pilz, Hülle M12, (ab Bj. 01/89)	1986 / 1790	

Bei den angegebenen Ersatzteilen handelt es sich nicht um Originalteile. Original Ersatzteil-Nummern dienen ausschließlich zu Vergleichszwecken.

Die im Katalog angegebenen Preise zuzüglich Mehrwertsteuer sind gültig bis 31. 01. 2013. Es gelten unsere Allgemeinen Geschäftsbedingungen.



Artikel-Nr.	Staffelpreise anfragen	Artikel-Angaben	Gesamt-/Hüllenlänge		Vergleichsnummer
31409	1	Bowdenzug mit Glocke 26,9	955 / 730	RASK-7 Bremse	
	10	Ende M8, Hülle M12			
31410	1	Bowdenzug mit Glocke 26,9	1055 / 830	RASK-7 Bremse	
	10	Ende M8, Hülle M12			
31411	1	Bowdenzug mit Glocke 26,9	1155 / 930	RASK-7 Bremse	
	10	Ende M8, Hülle M12			
31412	1	Bowdenzug mit Glocke 26,9	1255 / 1030	RASK-7 Bremse	
	10	Ende M8, Hülle M12			
31413	1	Bowdenzug mit Glocke 26,9	1355 / 1130	RASK-7 Bremse	
	10	Ende M8, Hülle M12			
32389	1	Bowdenzug mit Glocke 26,9	1455 / 1230	RASK-7 Bremse	
	10	Ende M8, Hülle M12			
31414	1	Bowdenzug mit Glocke 26,9	1555 / 1330	RASK-7 Bremse	
	10	Ende M8, Hülle M12			
31415	1	Bowdenzug mit Glocke 26,9	1655 / 1430	RASK-7 Bremse	
	10	Ende M8, Hülle M12			
31416	1	Bowdenzug mit Glocke 26,9	1755 / 1530	RASK-7 Bremse	
	10	Ende M8, Hülle M12			
31417	1	Bowdenzug mit Glocke 26,9	1855 / 1630	RASK-7 Bremse	
	10	Ende M8, Hülle M12			
32474	1	Halbschale			

Bei den angegebenen Ersatzteilen handelt es sich nicht um Originalteile. Original Ersatzteil-Nummern dienen ausschließlich zu Vergleichszwecken.

Die im Katalog angegebenen Preise zuzüglich Mehrwertsteuer sind gültig bis 31. 01. 2013. Es gelten unsere Allgemeinen Geschäftsbedingungen.

[illegible]



Artikel-Nr.	Staffelpreise anfragen	Artikel-Angaben	Gesamt-/Hüllenslänge	Vergleichsnummer
31383	1	Bowdenzug mit Vierkantöse 7,5x15 - Ende M8, Hülle M12	1100 / 800	Peitz, BPW, Knott (alt)
31384	1	Bowdenzug mit Vierkantöse 7,5x15 - Ende M8, Hülle M12	1200 / 900	
31385	1	Bowdenzug mit Vierkantöse 7,5x15 - Ende M8, Hülle M12	1300 / 1000	
31386	1	Bowdenzug mit Vierkantöse 7,5x15 - Ende M8, Hülle M12	1400 / 1100	
31387	1	Bowdenzug mit Vierkantöse 7,5x15 - Ende M8, Hülle M12	1500 / 1200	
31388	1	Bowdenzug mit Vierkantöse 7,5x15 - Ende M8, Hülle M12	1650 / 1350	
31389	1	Bowdenzug mit Vierkantöse 7,5x15 - Ende M8, Hülle M12	1700 / 1400	
31390	1	Bowdenzug mit Vierkantöse 7,5x15 - Ende M8, Hülle M12	1800 / 1500	
31391	1	Bowdenzug mit Vierkantöse 7,5x15 - Ende M8, Hülle M12	1900 / 1600	
32629	1	Seilzugstutzen 18/25		

Bei den angegebenen Ersatzteilen handelt es sich nicht um Originalteile. Original Ersatzteil-Nummern dienen ausschließlich zu Vergleichszwecken.

Die im Katalog angegebenen Preise zuzüglich Mehrwertsteuer sind gültig bis 31. 01. 2013. Es gelten unsere Allgemeinen Geschäftsbedingungen.



Artikel-Nr.	Staffelpreise anfragen	Artikel-Angaben	Gesamt-/Hüllenlänge		Vergleichsnummer
31392	1	Bowdenzug mit Glocke 22 mm Ende M8, Hülle M12	640 / 430	Nieper, Knott	
31393	1	Bowdenzug mit Glocke 22 mm Ende M8, Hülle M12	740 / 530		33921-1.02
31394	1	Bowdenzug mit Glocke 22 mm Ende M8, Hülle M12	840 / 630		33921-1.04
31395	1 10	Bowdenzug mit Glocke 22 mm Ende M8, Hülle M12	940 / 730		33921-1.06
31396	1 10	Bowdenzug mit Glocke 22 mm Ende M8, Hülle M12	1040 / 830		33921-1.07
31397	1 10	Bowdenzug mit Glocke 22 mm Ende M8, Hülle M12	1140 / 930		33921-1.09
31398	1 10	Bowdenzug mit Glocke 22 mm Ende M8, Hülle M12	1240 / 1030		33921-1.11
31399	1 10	Bowdenzug mit Glocke 22 mm Ende M8, Hülle M12	1340 / 1130		33921-1.13
31400	1 10	Bowdenzug mit Glocke 22 mm Ende M8, Hülle M12	1440 / 1230		33921-1.14
31401	1 10	Bowdenzug mit Glocke 22 mm Ende M8, Hülle M12	1540 / 1330		33921-1.15
31335	1	Halbschale			

Bei den angegebenen Ersatzteilen handelt es sich nicht um Originalteile. Original Ersatzteil-Nummern dienen ausschließlich zu Vergleichszwecken.

Die im Katalog angegebenen Preise zuzüglich Mehrwertsteuer sind gültig bis 31. 01. 2013. Es gelten unsere Allgemeinen Geschäftsbedingungen.

[illegible]



32759

30393

30394

Artikel-Nr.	Staffelpreise anfragen	Artikel-Angaben	Ausführung	Vergleichsnummer
32759	1	Unterlegkeil (Kunststoff) mit Halter, Safety-Ball und Abdeckkappe	Breite 90 mm	
30393	1	Unterlegkeil (Kunststoff) schw.	Breite 92 mm	
30394	1	Halter		
30397	1	Unterlegkeil (Kunststoff) schwarz	Breite 120 mm	
30398	1	Unterlegkeil (Kunststoff) schwarz	Breite 160 mm	
30399	1	Unterlegkeil (Stahlblech)	Breite 120 mm	
30400	1	Halter		
30401	1	Unterlegkeil (Stahlblech)	Breite 160 mm	
30402	1	Halter		
30403	1	Unterlegkeil (Stahlblech)	Breite 200 mm	
30404	1	Halter		

Bei den angegebenen Ersatzteilen handelt es sich nicht um Originalteile. Original Ersatzteil-Nummern dienen ausschließlich zu Vergleichszwecken.

Die im Katalog angegebenen Preise zuzüglich Mehrwertsteuer sind gültig bis 31. 01. 2013. Es gelten unsere Allgemeinen Geschäftsbedingungen.



31091



31092



31093



31066



31065




30687



30688

Artikel-Nr.	Staffelpreise anfragen	Artikel-Angaben	Ausführung	Vergleichsnummer
31091	1	Hestal Exzenterverschluss		60450
		Länge 210 - 235 mm		
31092	1	Hestal Eingriffhaken		60450
		Länge 84 mm		
31093	1	Hestal Eingriffhaken		
		abgewinkelt		
31066	1	Winkelhebelverschluss rechts,		
		Größe 0		
31065	1	Winkelhebelverschluss links,		
		Größe 0		
30687	1	Zurmulde zum Versenken		6365212
		1-seitig mit Feder, 92x104 mm		
30688	1	Gegenplatte Zurmulde		



Artikel-Nr.	Staffelpreise anfragen	Artikel-Angaben	Ausführung	Vergleichsnummer
31097	1	Sicherungskettchen	Größe 1-2, Länge 220 mm	
31098	1	Sicherungskettchen	Größe 3, Länge 270 mm	
31099	1	Sicherungsschnur	Größe 1-3, Länge 260 mm	
31100	1	Bügelkrampe, vz.	Höhe 25 mm	
31101	1	Bügelkrampe, vz.	Höhe 30 mm	
31102	1	Riemenkrampe, vz.	Höhe 20 mm	
31103	1	Riemenkrampe, vz.	Höhe 25 mm	
31104	1	Riemenkrampe, vz.	Höhe 30 mm	
31105	1	Drehverschluss für Oval-Öse	42 x 22 mm	
31106	1	Rundkopf für Expanderseil		
31107	1	Gummischnur (Expanderseil)	transparent	
31107-1	1	Seil	Endverschluss mit Simplexhaken	
31046	1	Kupplungskugel 50 mm	bis 2000 kg	
31047	1	Kupplungskugel 50 mm	bis 3500 kg	

Bei den angegebenen Ersatzteilen handelt es sich nicht um Originalteile. Original Ersatzteil-Nummern dienen ausschließlich zu Vergleichszwecken.

Die im Katalog angegebenen Preise zuzüglich Mehrwertsteuer sind gültig bis 31. 01. 2013. Es gelten unsere Allgemeinen Geschäftsbedingungen.



30378



30379



31159



31160



31161



31162



31163



31164

Artikel-Nr.	Staffelpreise anfragen	Artikel-Angaben	Vergleichstyp	Vergleichsnummer
30378	1	Seilwinde mit Abrollautomatik Gewicht 900 kg	901A	244897
30379	1	Seil 7 mm, Länge 15 m		267467
31159	1	Abdecknetz (Masche 30 mm) 2200 x 1500 mm, Stärke 2mm		
31160	1	Abdecknetz (Masche 30 mm) 2700 x 1500 mm, Stärke 2mm		
31161	1	Abdecknetz (Masche 30 mm) 3000 x 2000 mm, Stärke 2mm		
31162	1	Abdecknetz (Masche 30 mm) 3500 x 2000 mm, Stärke 2mm		
31163	1	Abdecknetz (Masche 30 mm) 3500 x 2500 mm, Stärke 2mm		
31164	1	Abdecknetz (Masche 30 mm) 4000 x 2500 mm, Stärke 2mm		

Bei den angegebenen Ersatzteilen handelt es sich nicht um Originalteile. Original Ersatzteil-Nummern dienen ausschließlich zu Vergleichszwecken.

Die im Katalog angegebenen Preise zuzüglich Mehrwertsteuer sind gültig bis 31. 01. 2013. Es gelten unsere Allgemeinen Geschäftsbedingungen.



31165



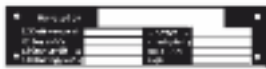
31166



31167



31168



31153

[illegible]



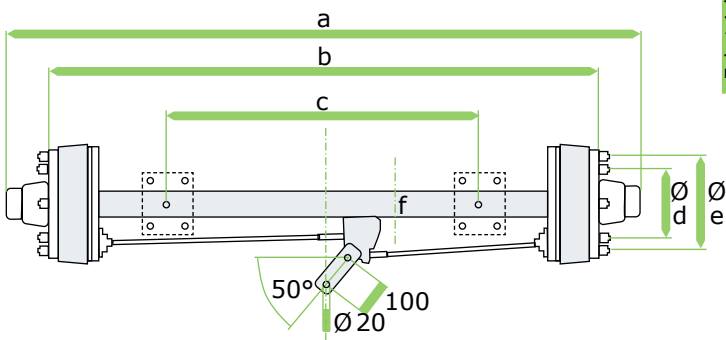
Bitte senden Sie Ihre Angaben per Fax an 0800 273 67 93 oder per Post an unsere folgende Anschrift: Bremswell GmbH, Sudetenweg 4a, 91301 Forchheim
Bestellungen nehmen wir auch telefonisch unter Tel. 0800 273 67 97 oder per Mail unter info@bremswell.de entgegen.

gebremste Achsen

Menge Abmessungen Achse

<input type="text"/>	a Länge Achse	mm
<input type="text"/>	b Spur	mm
<input type="text"/>	c Federmitte	mm
<input type="text"/>	d Nabe	mm
<input type="text"/>	e Lochkreis	mm
<input type="text"/>	f Achsquerschnitt	mm
<input type="text"/>	kg Gewicht	kg

Bremsachse mit Spreizhebelbremse



Bremsenausgleich ☐ links ☐ mittig ☐ rechts ☐ vor der Achse ☐ hinter der Achse

Rückfahrautomatik ☐ ja ☐ nein

Bremsengröße

Mit den Angaben im Maßblatt suchen wir Ihnen die entsprechende Achse heraus.

Die Rechnung liegt der Sendung bei. Überweisen Sie bitte den aufgeführten Betrag innerhalb von 14 Tagen nach Erhalt der Ware. Wir freuen uns auf Ihre Bestellung.

Kunden-Nr.

Datum / Unterschrift

Firma / Name

Straße / Nr.

PLZ / Ort

Telefon

E-Mail

Sie erhalten per Mail eine Auftragsbestätigung zu Ihren bestellten Waren.

Bitte senden Sie Ihre Angaben per Fax an 0800 273 67 93 oder per Post an unsere folgende Anschrift: Bremswell GmbH, Sudetenweg 4a, 91301 Forchheim

Bestellungen nehmen wir auch telefonisch unter Tel. 0800 273 67 97 oder per Mail unter info@bremswell.de entgegen.

gebremste A.

Menge	Abmessungen Achse	Bremsachse
<input type="text"/>	a Länge Achse mm	
<input type="text"/>	b Spur mm	
<input type="text"/>	c Federmitte mm	
<input type="text"/>	d Nabe mm	
<input type="text"/>	e Lochkreis mm	
<input type="text"/>	f Achsquerschnitt mm	
<input type="text"/>	g Grundplattenmitte mm	
<input type="text"/>	Gewicht kg	<div> <div>Bremsenausgleich</div> <div> <input type="checkbox"/> links <input type="checkbox"/> mittig <input type="checkbox"/> rechts <input type="checkbox"/> vor der Achse <input type="checkbox"/> hinter der Achse </div> </div> <div> <div>Rückfahrautomatik</div> <div> <input type="checkbox"/> ja <input type="checkbox"/> nein </div> </div> <div> <div>Bremsengröße</div> <div> <input type="text"/> </div> </div>

Mit den Angaben im Maßblatt suchen wir Ihnen die entsprechende Achse heraus.

Die Rechnung liegt der Sendung bei. Überweisen Sie bitte den aufgeführten Betrag innerhalb von 14 Tagen nach Erhalt der Ware. Wir freuen uns auf Ihre Bestellung.

Kunden-Nr.	Datum / Unterschrift
Firma / Name	
Straße / Nr.	PLZ / Ort
Telefon	E-Mail

Sie erhalten per Mail eine Auftragsbestätigung zu Ihren bestellten Waren.



Bitte senden Sie Ihre Angaben per Fax an 0800 273 67 93 oder per Post an unsere folgende Anschrift: Bremswell GmbH, Sudetenweg 4a, 91301 Forchheim
Bestellungen nehmen wir auch telefonisch unter Tel. 0800 273 67 97 oder per Mail unter info@bremswell.de entgegen.

gebremste Achsen

Menge Abmessungen Achse

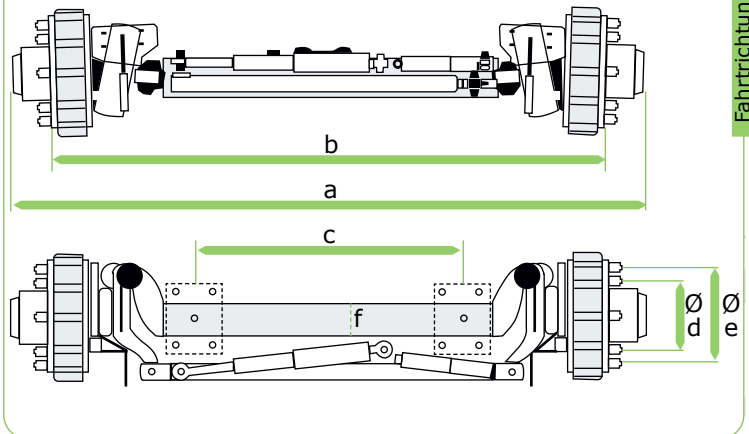
<input type="text"/>	a Länge Achse	mm
<input type="text"/>	b Spur	mm
<input type="text"/>	c Federmitte	mm
<input type="text"/>	d Nabe	mm
<input type="text"/>	e Lochkreis	mm
<input type="text"/>	f Achsquerschnitt	mm
<input type="text"/>	Gewicht	kg



Rückfahrautomatik ☐ ja ☐ nein

Bremsengröße

Lenkachse



Mit den Angaben im Maßblatt suchen wir Ihnen die entsprechende Achse heraus.

Die Rechnung liegt der Sendung bei. Überweisen Sie bitte den aufgeführten Betrag innerhalb von 14 Tagen nach Erhalt der Ware. Wir freuen uns auf Ihre Bestellung.

Kunden-Nr. Datum / Unterschrift

<input type="text"/>	<input type="text"/>
----------------------	----------------------

<input type="text"/>

Firma / Name

<input type="text"/>

Straße / Nr.

PLZ / Ort

<input type="text"/>	<input type="text"/>
----------------------	----------------------

Telefon

E-Mail

Sie erhalten per Mail eine Auftragsbestätigung zu Ihren bestellten Waren.

<input type="text"/>	<input type="text"/>
----------------------	----------------------

Bitte senden Sie Ihre Angaben per Fax an 0800 273 67 93 oder per Post an unsere folgende Anschrift: Bremswell GmbH, Sudetenweg 4a, 91301 Forchheim

Bestellungen nehmen wir auch telefonisch unter Tel. 0800 273 67 97 oder per Mail unter info@bremswell.de entgegen.

ungebremste A.

Menge Abmessungen Achse

	a Länge Achse	mm
--	---------------	----

b Spur	mm
--------	----

d Nabe	mm
--------	----

e Lochkreis	mm
-------------	----

f Achsquerschnitt	mm
-------------------	----

Bolzenanzahl

h2 Bolzengewinde



Achslast	kg
1	1000
2	1000
3	1000
4	1000
5	1000
6	1000
7	1000
8	1000
9	1000
10	1000
11	1000
12	1000
13	1000
14	1000
15	1000
16	1000
17	1000
18	1000
19	1000
20	1000
21	1000
22	1000
23	1000
24	1000
25	1000
26	1000
27	1000
28	1000
29	1000
30	1000
31	1000
32	1000
33	1000
34	1000
35	1000
36	1000
37	1000
38	1000
39	1000
40	1000
41	1000
42	1000
43	1000
44	1000
45	1000
46	1000
47	1000
48	1000
49	1000
50	1000
51	1000
52	1000
53	1000
54	1000
55	1000
56	1000
57	1000
58	1000
59	1000
60	1000
61	1000
62	1000
63	1000
64	1000
65	1000
66	1000
67	1000
68	1000
69	1000
70	1000
71	1000
72	1000
73	1000
74	1000
75	1000
76	1000
77	1000
78	1000
79	1000
80	1000
81	1000
82	1000
83	1000
84	1000
85	1000
86	1000
87	1000
88	1000
89	1000
90	1000
91	1000
92	1000
93	1000
94	1000
95	1000
96	1000
97	1000
98	1000
99	1000
100	1000

Einpreßtiefe	mm
1	10
2	20
3	30
4	40
5	50
6	60
7	70
8	80
9	90
10	100
11	110
12	120
13	130
14	140
15	150
16	160
17	170
18	180
19	190
20	200
21	210
22	220
23	230
24	240
25	250
26	260
27	270
28	280
29	290
30	300
31	310
32	320
33	330
34	340
35	350
36	360
37	370
38	380
39	390
40	400
41	410
42	420
43	430
44	440
45	450
46	460
47	470
48	480
49	490
50	500
51	510
52	520
53	530
54	540
55	550
56	560
57	570
58	580
59	590
60	600
61	610
62	620
63	630
64	640
65	650
66	660
67	670
68	680
69	690
70	700
71	710
72	720
73	730
74	740
75	750
76	760
77	770
78	780
79	790
80	800
81	810
82	820
83	830
84	840
85	850
86	860
87	870
88	880
89	890
90	900
91	910
92	920
93	930
94	940
95	950
96	960
97	970
98	980
99	990
100	1000

Mit den Angaben im Maßblatt suchen wir Ihnen die entsprechende Achse heraus.

Die Rechnung liegt der Sendung bei. Überweisen Sie bitte den aufgeführten Betrag innerhalb von 14 Tagen nach Erhalt der Ware. Wir freuen uns auf Ihre Bestellung.

Kunden-Nr.

Datum / Unterschrift

Government	Percentage
Current government	75%
Previous government	25%

Firma / Name

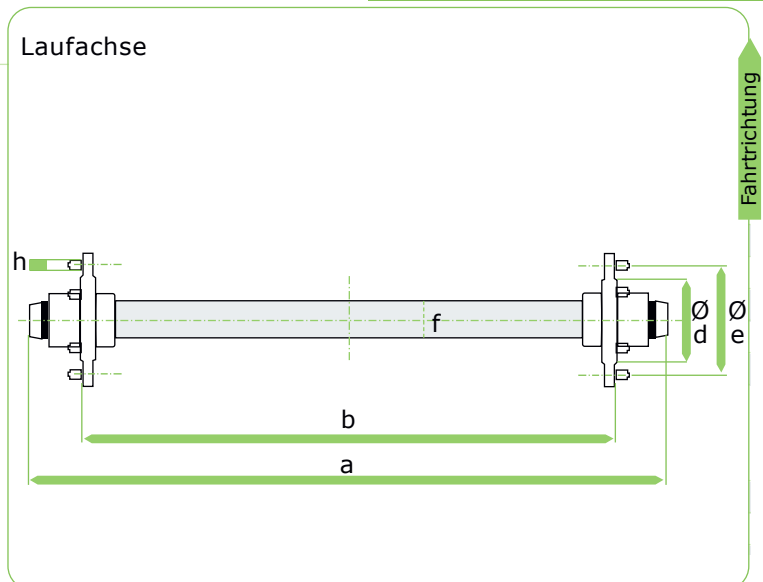
Straße / Nr.

PLZ / Ort

Telefon

E-Mail

Sie erhalten per Mail eine Auftragsbestätigung zu Ihren bestellten Waren.




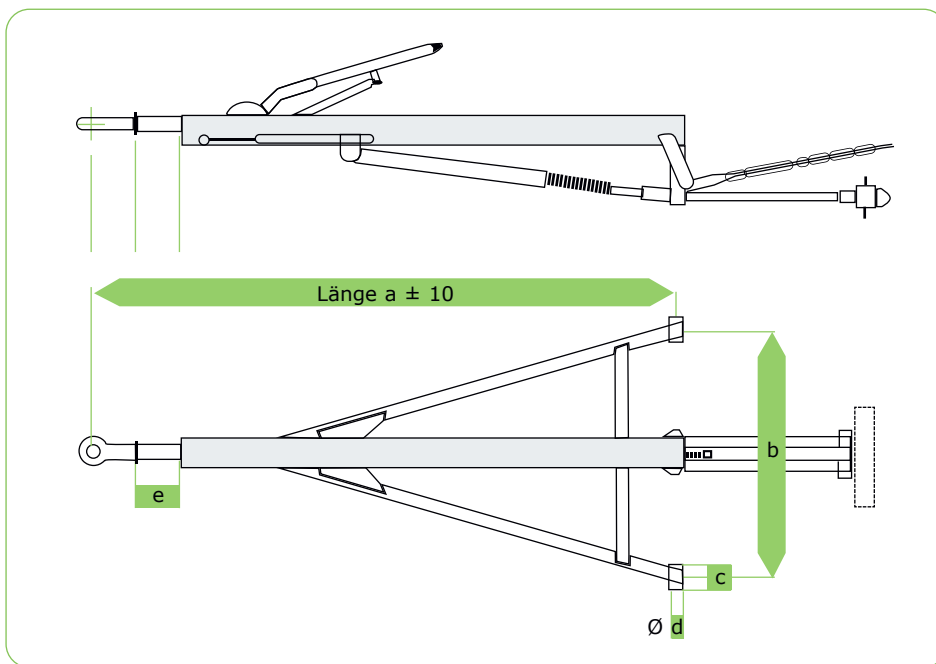


Bitte senden Sie Ihre Angaben per Fax an 0800 273 67 93 oder per Post an unsere folgende Anschrift: Bremswell GmbH, Sudetenweg 4a, 91301 Forchheim
Bestellungen nehmen wir auch telefonisch unter Tel. 0800 273 67 97 oder per Mail unter info@bremswell.de entgegen.

Auflaufeinrichtung

Menge Abmessungen Auflaufeinrichtung

<input type="text"/>	a = <input type="text"/> mm	Ø d = <input type="text"/> mm
<input type="text"/>	b = <input type="text"/> mm	e = <input type="text"/> mm
<input type="text"/>	c = <input type="text"/> mm	Gew. = <input type="text"/> kg  (zulässiges Gesamtgewicht)



Mit den Angaben im Maßblatt suchen wir Ihnen die entsprechende Auflaufeinrichtung heraus.

Die Rechnung liegt der Sendung bei. Überweisen Sie bitte den aufgeführten Betrag innerhalb von 14 Tagen nach Erhalt der Ware. Wir freuen uns auf Ihre Bestellung.

Kunden-Nr.

Datum / Unterschrift

Firma / Name

Straße / Nr.

PLZ / Ort

Telefon

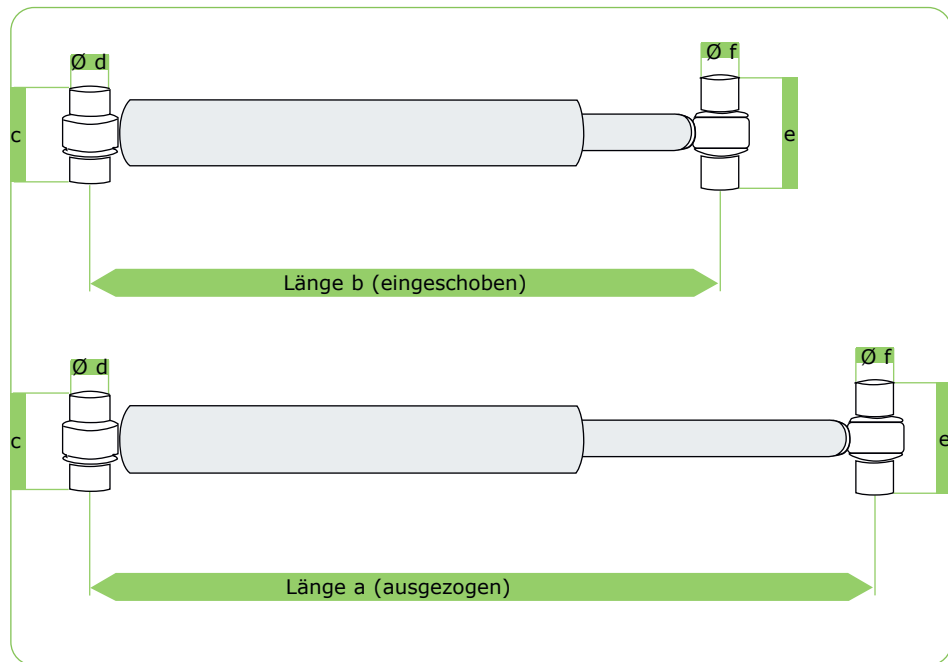
E-Mail

Sie erhalten per Mail eine Auftragsbestätigung zu Ihren bestellten Waren.

Bitte senden Sie Ihre Angaben per Fax an 0800 273 67 93 oder per Post an unsere folgende Anschrift: Bremswell GmbH, Sudetenweg 4a, 91301 Forchheim
Bestellungen nehmen wir auch telefonisch unter Tel. 0800 273 67 97 oder per Mail unter info@bremswell.de entgegen.

Auflaufdämpfer

Menge	Abmessungen Teil	Abmessungen Augen
<input type="text"/>	a = <input type="text"/> mm	c = <input type="text"/> mm
	b = <input type="text"/> mm	e = <input type="text"/> mm
	Gew. = <input type="text"/> kg (zulässiges Gesamtgewicht)	Ø d = <input type="text"/> mm
		Ø f = <input type="text"/> mm



Mit den Angaben im Maßblatt suchen wir Ihnen den entsprechenden Auflaufdämpfer heraus.

Die Rechnung liegt der Sendung bei. Überweisen Sie bitte den aufgeführten Betrag innerhalb von 14 Tagen nach Erhalt der Ware. Wir freuen uns auf Ihre Bestellung.

Kunden-Nr. <input type="text"/>	Datum / Unterschrift <input type="text"/>
Firma / Name <input type="text"/>	
Straße / Nr. <input type="text"/>	PLZ / Ort <input type="text"/>
Telefon <input type="text"/>	E-Mail <input type="text"/>

Sie erhalten per Mail eine Auftragsbestätigung zu Ihren bestellten Waren.



Bitte senden Sie Ihre Angaben per Fax an 0800 273 67 93 oder per Post an unsere folgende Anschrift: Bremswell GmbH, Sudetenweg 4a, 91301 Forchheim
Bestellungen nehmen wir auch telefonisch unter Tel. 0800 273 67 97 oder per Mail unter info@bremswell.de entgegen.

Bremsübertragung

Menge Abmessungen Bremsübertragung

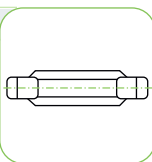
Gewindestab

Länge a = mm

Gewinde 1 ☐ re ☐ li
☐ M8 ☐ M10 ☐ M12
Gewinde 2 ☐ re ☐ li
☐ M8 ☐ M10 ☐ M12

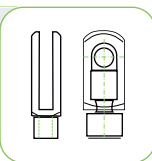
Spannschloss

Gewinde ☐ M8 ☐ M10 ☐ M12



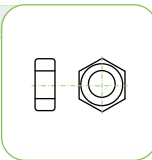
Gabelkopf / ES-Bolzen

Gewinde ☐ re ☐ li
☐ M8 ☐ M10 ☐ M12



Stoppmutter

Gewinde ☐ re ☐ li
☐ M8 ☐ M10 ☐ M12



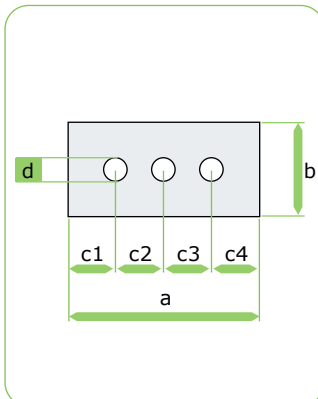
Kugelmutter

Gewinde ☐ re ☐ li
☐ M8 ☐ M10 ☐ M12



GW1

GW2



Ausgleichswaage

a = mm

b = mm

d Ø = mm

c1 = mm

c2 = mm

c3 = mm

c4 = mm

Mit den Angaben im Maßblatt suchen wir Ihnen das entsprechende Ersatzteil heraus. Die Rechnung liegt der Sendung bei. Überweisen Sie bitte den aufgeführten Betrag innerhalb von 14 Tagen nach Erhalt der Ware.

Kunden-Nr.

Datum / Unterschrift

Firma / Name

Straße / Nr.

PLZ / Ort

Telefon

E-Mail

Sie erhalten per Mail eine Auftragsbestätigung zu Ihren bestellten Waren.

Bitte senden Sie Ihre Angaben per Fax an 0800 273 67 93 oder per Post an unsere folgende Anschrift: Bremswell GmbH, Sudetenweg 4a, 91301 Forchheim
Bestellungen nehmen wir auch telefonisch unter Tel. 0800 273 67 97 oder per Mail unter info@bremswell.de entgegen.

Bowdenzüge

Menge Abmessungen Bremsseile bzw. Bowdenzüge

<input type="text"/> <input type="text"/> <input type="text"/> <input type="text"/>	a = mm b = mm c = mm d = mm	<div style="border: 1px solid black; padding: 5px; margin-bottom: 10px;"> <p style="text-align: center;">Bremsseil mit Glocke</p> </div> <div style="border: 1px solid black; padding: 5px; margin-bottom: 10px;"> <p style="text-align: center;">Bremsseil mit Öse</p> </div> <div style="border: 1px solid black; padding: 5px;"> <p style="text-align: center;">Bowdenzug</p> </div>
<input type="text"/> <input type="text"/> <input type="text"/> <input type="text"/>	a = mm b = mm c = mm d = mm e = mm f = mm	
<input type="text"/> <input type="text"/> <input type="text"/>	a = mm b = mm d = mm	

Mit den Angaben im Maßblatt suchen wir Ihnen die entsprechenden Bremsseile bzw. Bowdenzüge heraus.

Die Rechnung liegt der Sendung bei. Überweisen Sie bitte den aufgeführten Betrag innerhalb von 14 Tagen nach Erhalt der Ware. Wir freuen uns auf Ihre Bestellung.

Kunden-Nr.

Datum / Unterschrift

Firma / Name

Straße / Nr.

PLZ / Ort

Telefon

E-Mail

Sie erhalten per Mail eine Auftragsbestätigung zu Ihren bestellten Waren.

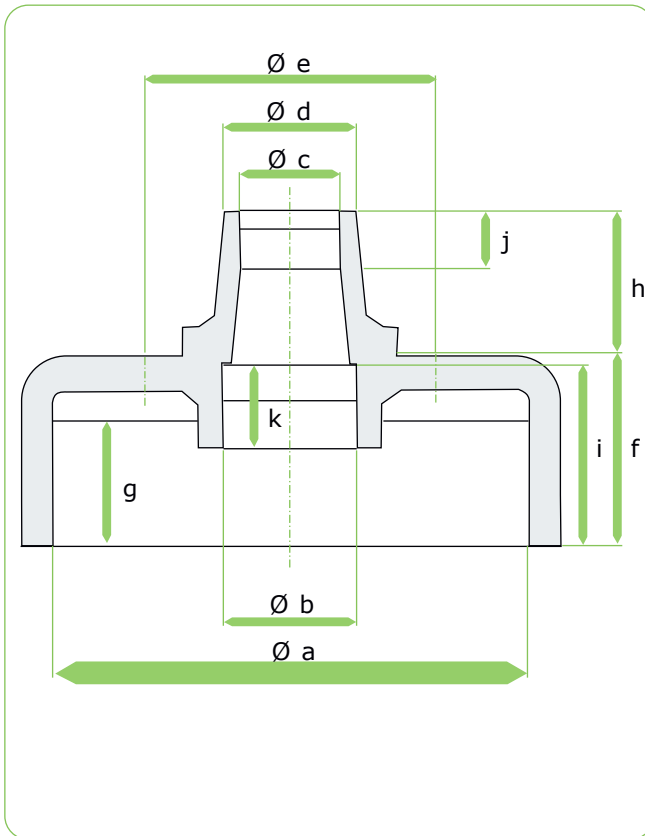


Bitte senden Sie Ihre Angaben per Fax an 0800 273 67 93 oder per Post an unsere folgende Anschrift: Bremswell GmbH, Sudetenweg 4 a, 91301 Forchheim
Bestellungen nehmen wir auch telefonisch unter Tel. 0800 273 67 97 oder per Mail unter info@bremswell.de entgegen.

Bremstrommel

Menge Abmessungen Bremstrommel

Achstyp	
a Trommeldurchmesser	mm
d Bund/Mittelloch	mm
c Lagerdurchm./außen	mm
f Bauhöhe/Felgenauflage	mm
g Auflagefläche/Bremsbacke	mm
h Bundhöhe	mm
Bremstyp	
b Lagerdurchm./innen	mm
e Teilkreisdurchm.	mm
i Lagertiefe/innen	mm
j Lagertiefe/außen	mm
k Lagertiefe/innen	mm



Mit den Angaben im Maßblatt suchen wir Ihnen die entsprechende Bremstrommel heraus.

Die Rechnung liegt der Sendung bei. Überweisen Sie bitte den aufgeführten Betrag innerhalb von 14 Tagen nach Erhalt der Ware. Wir freuen uns auf Ihre Bestellung.

Kunden-Nr. Datum / Unterschrift

Firma / Name

Straße / Nr.

PLZ / Ort


Telefon

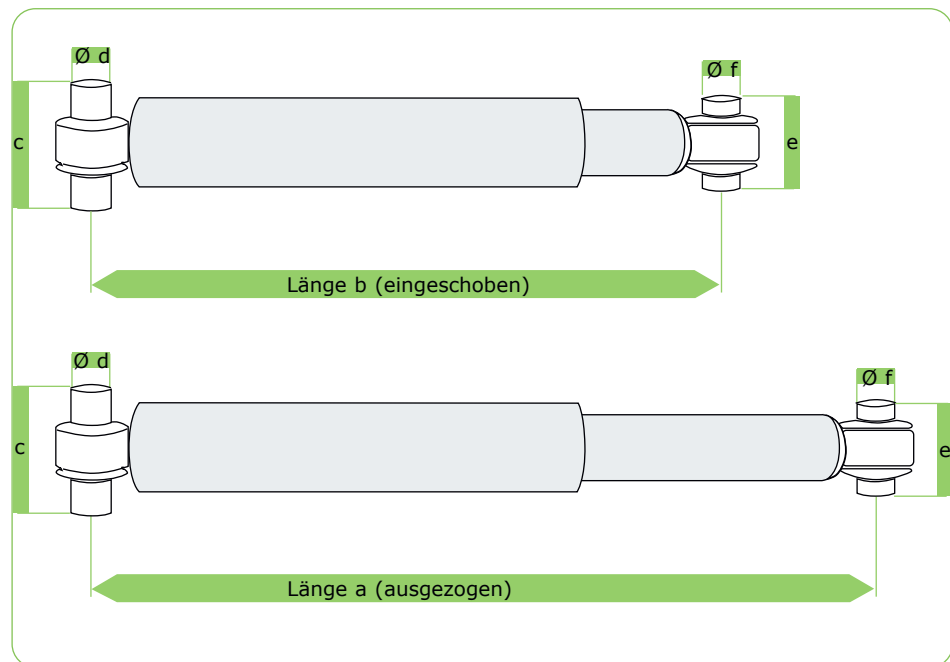
E-Mail

Sie erhalten per Mail eine Auftragsbestätigung zu Ihren bestellten Waren.

Bitte senden Sie Ihre Angaben per Fax an 0800 273 67 93 oder per Post an unsere folgende Anschrift: Bremswell GmbH, Sudetenweg 4a, 91301 Forchheim
Bestellungen nehmen wir auch telefonisch unter Tel. 0800 273 67 97 oder per Mail unter info@bremswell.de entgegen.

Radstoßdämpfer

Menge	Abmessungen Radstoßdämpfer	Abmessungen Augen
<input type="text"/>	a = <input type="text"/> mm	c = <input type="text"/> mm
	b = <input type="text"/> mm	Ø d = <input type="text"/> mm
	Gew. = <input type="text"/> kg  (zulässiges Gesamtgewicht)	e = <input type="text"/> mm
		Ø f = <input type="text"/> mm



Mit den Angaben im Maßblatt suchen wir Ihnen den entsprechenden Radstoßdämpfer heraus.

Die Rechnung liegt der Sendung bei. Überweisen Sie bitte den aufgeführten Betrag innerhalb von 14 Tagen nach Erhalt der Ware. Wir freuen uns auf Ihre Bestellung.

Kunden-Nr. <input type="text"/>	Datum / Unterschrift <input type="text"/>
Firma / Name <input type="text"/>	
Straße / Nr. <input type="text"/>	PLZ / Ort <input type="text"/>
Telefon <input type="text"/>	E-Mail <input type="text"/>

Sie erhalten per Mail eine Auftragsbestätigung zu Ihren bestellten Waren.

Bitte senden Sie Ihre Angaben per Fax an 0800 273 67 93 oder per Post an unsere folgende Anschrift: Bremswell GmbH, Sudetenweg 4a, 91301 Forchheim

Bestellungen nehmen wir auch telefonisch unter Tel. 0800 273 67 97 oder per Mail unter info@bremswell.de entgegen.

Ihre Bestellung

[illegible]

Unser Service: Wir liefern Paket frei Haus.

Netto Warenwert	€
-----------------	---

Die Rechnung liegt der Sendung bei. Überweisen Sie bitte den
aufgeführten Betrag innerhalb von 14 Tagen nach Erhalt der Ware.
Wir freuen uns auf Ihre Bestellung.

zzgl. MwSt. 19 % €

Gesamtbetrag	€
--------------	---

Kunden-Nr.	Datum / Unterschrift
------------	----------------------

Country	Percentage (%)
Greece	95
Spain	25
Portugal	25
Ireland	25
France	25
Germany	25
Italy	25

--

Firma / Name

Straße / Nr.

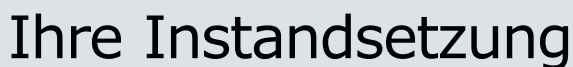
PLZ / Ort

Telefon

Age Group	Percentage
18-24	10%
25-34	15%
35-44	20%
45-54	25%
55-64	30%
65-74	35%
75+	40%

E-Mail

Sie erhalten per Mail eine Auftragsbestätigung zu Ihren bestellten Waren.



Ihre Instandsetzung

Gesetzliches Widerrufsrecht: Sie können Ihre Bestellung innerhalb von 14 Tagen nach Erhalt der Ware ohne Begründung schriftlich widerrufen. Ausgenommen sind individuell für Sie instandgesetzte oder angefertigte Fahrzeugteile. Die Rücksendung erfolgt nach Absprache mit Ihnen. Es gelten unsere Allgemeinen Geschäftsbedingungen. Bremsswell GmbH, Sudetenweg 4a, 91301 Forchheim
HRB 89148 Amtsgericht Darmstadt, UST Nr. DE27244292, Stand 07.2010

ALLGEMEINE LIEFERBEDINGUNGEN

Allgemeine Lieferbedingungen der Bremswell GmbH
(Stand 07/2010)

1. Anwendungsbereich/Abwehrklausel

1.1 Diese Bedingungen gelten nur gegenüber Personen, die bei Abschluss des Vertrages in Ausübung ihrer gewerblichen oder selbstständigen beruflichen Tätigkeit handeln (Unternehmer) sowie gegen über juristischen Personen des öffentlichen Rechts und öffentlich-rechtlichen Sondervermögen.

1.2 Für unsere sämtlichen – auch zukünftigen – Lieferungen und Leistungen gelten ausschließlich diese Bedingungen. Abweichende oder zusätzliche Bedingungen des Bestellers sind für uns unverbindlich, auch wenn wir im Einzelfall nicht widersprechen, es sei denn, wir erkennen sie schriftlich an. In diesem Fall haben sie nur Geltung für den jeweiligen Einzelvertrag. Zwischen uns und dem Besteller getroffene besondere Vereinbarungen bleiben hiervon unberührt.

2. Vertragsabschluss

2.1 Unsere Angebote sind freibleibend, sofern nicht ausdrücklich als bindend bezeichnet.

2.2 Der Besteller ist an seine Bestellung für die Dauer von 2 Wochen ab Eingang bei uns gebunden.

2.3 Bestellungen, Ergänzungen und Änderungen einer Bestellung sind angenommen, wenn wir sie schriftlich bestätigen; die Ausführung der Lieferung, der Zugang eines Lieferscheins oder einer Rechnung beim Besteller gelten als Bestätigung.

2.4 Der Vertragsabschluss steht unter dem Vorbehalt der richtigen und rechtzeitigen Selbstbelieferung. Dies gilt nicht, wenn wir die Nicht- oder Falschbelieferung zu vertreten, insbesondere kein kongruentes Deckungsgeschäft abgeschlossen haben. Wir werden den Besteller unverzüglich über die Nichtverfügbarkeit der Ware informieren und erbrachte Gegenleistungen unverzüglich zurückerstatten.

2.5 An Abbildungen, Zeichnungen, Kalkulationen, Kostenvorschlägen und sonstigen Unterlagen behalten wir uns Eigentums- und Urheberrechte vor. Diese Unterlagen dürfen nur nach unserer vorherigen Zustimmung Dritten zugänglich gemacht werden.

3. Preise/Zahlung

3.1 Unsere Preise verstehen sich ab Werk zuzüglich der jeweiligen gesetzlichen Umsatzsteuer und zuzüglich Verpackungs-, Transport- und sonstiger Nebenkosten.

3.2 Wir behalten uns das Recht vor, unsere Preise angemessen zu ändern, wenn sich nach Abschluss des Vertrages die im Verhältnis zu unseren Lieferanten geltenden Preise verändern und dies bei Abschluss des Vertrages mit unseren Kunden nicht absehbar war.

3.3 Unsere Forderungen sind mit Ablieferung der Ware beim Besteller fällig und zahlbar ohne Abzug in Euro. Skonto wird nur bei gesonderter schriftlicher Vereinbarung und nur bei einer Zahlung innerhalb von 10 Tagen ab Rechnungsdatum gewährt. Bei Zahlungsverzug stehen uns die gesetzlichen Rechte zu.

3.4 Die Annahme von Wechseln und Schecks behalten wir uns vor, sie erfolgt stets nur erfüllungshalber unter Berechnung aller Kosten und Spesen sowie ohne Gewähr für rechtzeitige Vorlegung und Protesterhebung. Etwaige Kosten für Rücklastschriften (z.B. bei ec-, Bank- oder Debitkartenzahlung) hat uns der Besteller zu erstatten.

3.5 Ist der Besteller mit einer Zahlung länger als zwei Wochen in Verzug, hat er seine Zahlungen eingestellt oder wird nach Abschluss des Vertrages aus sonstigen Umständen erkennbar, dass unsere Forderungen wegen mangelnder Leistungsfähigkeit des Bestellers gefährdet sind, können wir unsere Forderungen aus sämtlichen Verträgen sofort zur Zahlung fällig stellen. Für nicht ausgelieferte Ware können wir eine angemessene Frist zur Vorauszahlung oder Sicherheitsleistung setzen; nach erfolglosem Fristablauf können wir vom Vertrag zurücktreten und Schadensersatz verlangen.

3.6 Wir sind auch ungeachtet anders lautender Bestimmungen des Bestellers berechtigt, seine Zahlungen zunächst auf seine älteren Schulden anzurechnen. Sind bereits Kosten und Zinsen entstanden, sind wir berechtigt, die Zahlungen des Bestellers zunächst auf die Kosten, dann auf die Zinsen und zuletzt auf die Hauptforderung anzurechnen.

3.7 Der Besteller ist zur Aufrechnung oder zur Ausübung von Zurückbehaltungsrechten berechtigt, wenn die Gegenforderung unbestritten oder rechtskräftig festgestellt ist. Zur Ausübung eines Zurückbehaltungsrechts ist der Besteller zudem nur insoweit befugt, als sein Gegenanspruch auf demselben Vertragsverhältnis beruht.

4. Lieferung

4.1 Die von uns genannten Lieferzeiten, Fristen und Termine sind unverbindlich, sofern nicht ausdrücklich schriftlich etwas anderes vereinbart ist. Lieferzeiten gelten, wenn sie unverbindlich sind, nur annähernd. Fristtage sind stets Werktage; Samstage gelten nicht als Werktage. Vereinbarte Lieferfristen beginnen mit Vertragsabschluss, jedoch nicht vor Eingang einer vereinbarten Anzahlung; entsprechendes gilt für Friständerungen. Die Lieferfrist ist bei Aufträgen ohne Montage einhalten, wenn der Liefergegenstand vor deren Ablauf unser Werk verlassen hat. In Verzug kommen wir in jedem Fall erst durch schriftliche Mahnung nach Fälligkeit.

4.2 Sofern dem Besteller zumutbar, sind wir zu Teillieferungen und zu Lieferungen vor dem vereinbarten Termin berechtigt.

4.3 Dem Besteller zumutbare technische Abweichungen in Konstruktion oder Ausführung von Angaben in Katalogen und anderen schriftlichen Unterlagen sowie Modell und Konstruktionsänderungen im Zuge des technischen Fortschritts sind zulässig.

4.4 Ereignisse höherer Gewalt sowie sonstige für uns unvorhersehbare Umstände (insbesondere Beschaffungs-, Fabrikations-, Lieferstörungen, Streik, Aussperrung, bei uns oder unseren Zulieferern) haben wir nicht zu vertreten und befreien uns für die Dauer der Störung sowie einer angemessenen Anlaufzeit – auch während eines bereits vorliegenden Verzugs – von unserer Lieferverpflichtung. Dies gilt auch, soweit für die Ausführung von Lieferungen erforderliche Genehmigungen Dritter nicht rechtzeitig bei uns eingehen. Für den Fall eines Fixgeschäftes ist der Besteller zum Rücktritt berechtigt.

4.5 Unsere Lieferpflicht ruht, solange der Besteller mit einer Verbindlichkeit nicht nur unwesentlich im Rückstand ist. Kosten, die uns hieraus entstehen, gehen zu Lasten des Bestellers. Kommt der Besteller in Annahmeverzug oder verletzt er schuldhaft sonstige Mitwirkungspflichten, sind wir unbeschadet weitergehender Ansprüche berechtigt, den uns insoweit entstehenden Schaden, einschließlich etwaiger Mehraufwendungen, ersetzt zu verlangen.

4.6 Erbringen wir eine Leistung nicht rechtzeitig, kann der Besteller nach den gesetzlichen Bestimmungen nur zurücktreten, wenn wir die Verspätung zu vertreten haben; eine Umkehr der Beweislast zu Lasten des Bestellers ist damit nicht verbunden.

4.7 Transport- und alle sonstigen Verpackungen nach Maßgabe der Verpackungsverordnung werden – mit Ausnahme von Paletten – nicht zurückgenommen und vom Besteller auf eigene Kosten entsorgt.

4.8 Gehört zu unserem Lieferumfang auch Software Dritter, gelten insoweit auch deren Lizenzbedingungen.

5. Mängelansprüche

5.1 Die Ware ist mangelfrei, wenn sie der vereinbarten Beschaffenheit entspricht, die sich aus der schriftlichen Auftragsbestätigung und unserer Produktbeschreibung ergibt. Öffentliche Äußerungen, Anpreisungen und Werbung von uns, einem Hersteller oder Gehilfen sind für die Beschaffenheit ohne Belang.

5.2 Dem Besteller obliegen die handelsrechtlichen Untersuchungs- und Rügepflichten (§ 377 HGB). Erkannte Mängel sind längstens innerhalb 3 Arbeitstagen schriftlich unter Angabe der konkreten Beanstandungen zu rügen. Lieferungen sind, auch wenn sie unwesentliche Mängel aufweisen, vom Besteller entgegenzunehmen.

5.3 Sachmängel, die auch bei ordnungsgemäßer Untersuchung nicht erkennbar sind, hat der Kunde unverzüglich, spätestens innerhalb von 3 Arbeitstagen nach ihrer Entdeckung schriftlich unter Angabe der konkreten Beanstandungen zu rügen.

5.4 Bei der Lieferung von gebrauchten Waren sind Ansprüche wegen eines Sachmangels ausgeschlossen.

5.5 Der Besteller gibt uns Gelegenheit, Mängelrügen – auch durch Dritte – zu überprüfen. Stellt sich die Mängelrüge als unbegründet heraus, ist der Besteller verpflichtet, uns den für die Überprüfung entstandenen Aufwand zu ersetzen, es sei denn, er hat die unbegründete Mängelrüge nicht zu vertreten.

5.6 Bei Mängeln werden wir nach unserer Wahl den Mangel beseitigen oder neu liefern (Nacherfüllung). Bei Fehlschlägen, Unzumutbarkeit oder Verweigerung der Nacherfüllung kann der Besteller den Preis mindern oder – bei nicht nur unerheblichen Mängeln – vom Vertrag zurücktreten oder Schadensersatz gemäß Ziff. 6 „Haftung“ verlangen. Nur in dringenden Fällen der Gefährdung der Betriebssicherheit und zur Abwehr unverhältnismäßig großer Schäden, hat der Besteller, nachdem er uns hiervon unverzüglich verständigt hat, das Recht, den Mangel selbst oder durch Dritte beseitigen zu lassen und von uns Ersatz der notwendigen Kosten zu verlangen.

5.7 Aufwendungen im Zusammenhang mit der Nacherfüllung, die dadurch entstehen, dass die verkaufte Ware an einen anderen Ort als den vereinbarten Erfüllungsort verbracht worden ist, übernehmen wir nicht, es sei denn, dies entspräche ihrem vertragsgemäßen Gebrauch. Ersetzte Teile werden unser Eigentum und sind an uns zurückzugeben.

5.8 Mängelansprüche kann der Besteller nicht abtreten.

5.9 Wird der Besteller von einem Verbraucher oder im Wege des Rückgriffs von einem Unternehmer wegen eines Mangels der Ware in Anspruch genommen, hat er uns dies unverzüglich anzuzeigen. Ein Rückgriff gegen uns ist nur insoweit möglich, als der Besteller mit seinem Abnehmer keine über die gesetzlichen Mängelhaftungsansprüche hinausgehende Vereinbarung geschlossen hat.

5.10 Bei Nachtzustellungen hat der Kunde die betreffende Warenlieferung unverzüglich zu untersuchen. Bei einer ordnungsgemäßen Untersuchung erkennbare Transportschäden, Mengenabweichungen, Falschlieferungen und Verluste sind spätestens bis 12:00 Uhr des Anlieferungstages bzw., wenn dieser ein Samstag oder Feiertag ist, bis 12:00 Uhr des nächsten Werktages zu rügen. Für andere Mängel gelten die vorstehenden Regelungen.

6. Haftung

6.1 Unsere Haftung wegen leicht fahrlässiger Verletzung nicht-wesentlicher Vertragspflichten ist ausgeschlossen. Bei leicht fahrlässiger Verletzung wesentlicher Vertragspflichten – auch durch gesetzliche Vertreter und Erfüllungsgehilfen – ist die Haftung beschränkt auf den vertragstypischen vorhersehbaren Schaden. Wir haften jedoch unbeschränkt für schuldhaft von uns, unseren gesetzlichen Vertretern oder Erfüllungsgehilfen verursachte Schäden des Bestellers an Körper und Gesundheit sowie für Vorsatz, grobe Fahrlässigkeit und für das Fehlen garantierter Beschaffenheiten.

6.2 Die vorstehenden Regelungen gelten auch zugunsten unserer Arbeitnehmer, Angestellten, gesetzlichen Vertreter und Erfüllungsgehilfen.

6.3 Unsere Haftung nach dem Produkthaftungsgesetz bleibt unberührt.

6.4 Unsere Haftung wegen leichter Fahrlässigkeit ist begrenzt:

6.4.1 bei Sach- und Vermögensschäden, die von einer vom Kunden abgeschlossenen Versicherung abgedeckt sind, auf die mit der Inanspruchnahme der Versicherung des Kunden verbundenen Nachteile; 6.4.2 der Höhe nach je Schadensfall für Sachschäden auf einen Betrag von € 200.000,00 und für Vermögensschäden auf einen Betrag von € 50.000,00.

6.5 Treten wir aufgrund einer schuldhaften Pflichtverletzung des Bestellers vom Vertrag zurück, können wir ohne weiteren Nachweis 10 % der Auftragssumme als pauschalierten Schadensersatz verlangen. Uns bleibt der Nachweis eines höheren Schadens ebenso vorbehalten wie der Nachweis des Bestellers, dass ein Schaden überhaupt nicht oder wesentlich niedriger entstanden ist.

7. Verjährung von Mängelansprüchen und Ersatzansprüchen

7.1 Die Verjährungsfrist für Ansprüche des Bestellers wegen eines Mangels bei neu hergestellter Ware beträgt ein Jahr. Dies gilt nicht, soweit gemäß §§ 438 Abs. 1 Nr. 2 (Bauwerke, Sachen für

Bauwerke), 479 Abs. 1 (Rückgriffsansprüche) oder 634a Abs. 1 Nr. 2 (Baumängel) BGB zwingend längere Fristen vorgeschrieben sind. Dies gilt auch nicht für Schadensersatzansprüche, die auf Ersatz eines Körper- oder Gesundheitsschadens gerichtet oder auf Vorsatz oder grober Fahrlässigkeit von uns oder unseren Erfüllungsgehilfen gestützt sind.

7.2 Die Verjährungsfrist für Ansprüche des Bestellers auf Schadensersatz, die nicht auf einem Mangel der Ware beruhen, beträgt ein Jahr. Unberührt bleibt die gesetzliche Verjährung von Ansprüchen wegen Vorsatz oder grober Fahrlässigkeit sowie bei Verletzung von Körper und Gesundheit und aufgrund des Produkthaftungsgesetzes. 7.3 Die Verjährung beginnt gemäß den gesetzlichen Vorschriften.

8. Gefährübergang

8.1 Unsere Lieferungen erfolgen EX WORKS – EXW (INCOTERMS 2000), soweit nicht anders vereinbart.

8.2 Ist die Versendung der Ware mit dem Besteller vereinbart, geht die Gefahr des zufälligen Untergangs oder der zufälligen Verschlechterung der Ware mit Absendung der Ware, spätestens mit Verlassen unseres Werks oder Lagers auf den Besteller über. Versandart, -weg und -verpackung werden mangels schriftlicher Weisung des Bestellers nach unserem Ermessen gewählt. Eine Transportversicherung schließen wir nur auf Wunsch und im Namen sowie auf Rechnung des Bestellers ab.

8.3 Bei Lieferung mit Montage wird der Besteller rechtzeitig die erforderlichen Vorbereitungen treffen (z. B. Bereitstellung von Räumlichkeiten, Strom- und sonstigen Anschlüssen), damit die Montage vereinbarungsgemäß durchgeführt werden kann. Die Gefahr zufälligen Untergangs und zufälliger Verschlechterung geht mit der Übergabe, spätestens mit Eigentumsübergang auf den Besteller über.

8.4 Verzögert sich der Versand infolge von Umständen, die der Besteller zu vertreten hat, geht die Gefahr vom Tage der Versandbereitschaft an auf den Besteller über. In diesem Fall sind wir berechtigt, die Ware auf Kosten und Gefahr des Bestellers nach unserem Ermessen zu lagern und Zahlung des vereinbarten Preises zu verlangen. Wir können für die Kosten pauschal 0,5 % des Rechnungsbetrags pro angefallenem Monat berechnen; uns bleibt der Nachweis höherer Kosten, dem Besteller der Nachweis geringerer Kosten vorbehalten.

9. Eigentumsvorbehalt

9.1 Wir behalten uns das Eigentum an unserer Ware vor („Vorbehaltsware“) bis zur vollständigen Bezahlung sämtlicher, auch zukünftiger Forderungen aus der gesamten Geschäftsverbindung einschließlich aller Nebenforderungen und bis zur Einlösung hereingegebener Wechsel und Schecks. Bei laufender Rechnung gilt das vorbehaltene Eigentum als Sicherung für die Saldoforderung.

9.2 Bei vertragswidrigem Verhalten des Bestellers, insbesondere Zahlungsverzug, können wir Herausgabe der in unserem Eigentum stehenden Vorbehaltsware verlangen; wir sind berechtigt, diese selbst an uns zu nehmen. Zu diesem Zweck gestattet uns der Besteller unwiderruflich den Zutritt zu seinen Geschäftsräumen. In der Zurücknahme der Vorbehaltsware durch uns liegt kein Rücktritt vom Vertrag. Wir sind nach Rücknahme der Vorbehaltsware zu deren Verwertung befugt. Der Verwertungserlös ist auf die Verbindlichkeiten des Bestellers – abzüglich angemessener Verwertungskosten – anzurechnen.

9.3 Der Besteller ist verpflichtet, die Vorbehaltsware pfleglich zu behandeln; insbesondere ist er verpflichtet, diese auf eigene Kosten gegen Feuer-, Wasser- und Diebstahlschäden ausreichend zum Neuwert zu versichern. Sofern Wartungs- und Inspektionsarbeiten erforderlich sind, muss der Besteller diese auf eigene Kosten rechtzeitig durchführen.

9.4 Be- und Verarbeitung durch den Besteller erfolgen in unserem Auftrag und werden stets für uns vorgenommen, ohne uns zu verpflichten. Bei Verarbeitung, Verbindung oder untrennbarer Vermischung unserer Vorbehaltsware mit anderen, uns nicht gehörenden Gegenständen erwerben wir Miteigentum an der neu entstehenden Sache im Verhältnis des Rechnungswerts der Vorbehaltsware zu den anderen Gegenständen zum Zeitpunkt der Verarbeitung, Verbindung oder Vermischung. Die danach entstehende Miteigentumsware gilt als Vorbehaltsware im Sinne von Ziffer 9.1. Erlischt unser Eigentum durch Verbindung oder Vermischung, überträgt der Besteller uns bereits jetzt alle Forderungen gegen seine Abnehmer aus der neuen Ware im Umfang des Rechnungswerts unserer Ware und verwahrt diese unentgeltlich für uns; hiernach entstehendes Miteigentum gilt als Vorbehaltsware im Sinne von Ziffer 9.1. Zur Sicherung unserer Forderungen gegen den Besteller tritt uns der Besteller auch solche Forderungen ab, die ihm durch die Verbindung der Vorbehaltsware mit einem Grundstück gegen einen Dritten erwachsen.

9.5 Dem Besteller ist die Weiterveräußerung in unserem Eigentum oder Miteigentum stehender Waren im Rahmen seines ordentlichen Geschäftsbetriebs gestattet. Der Besteller tritt uns bereits jetzt alle Forderungen gegen seine Abnehmer aus der Weiterveräußerung ab; soweit uns lediglich Miteigentum an der veräußerten Ware zusteht, tritt der Besteller die Forderung entsprechend unseren Miteigentumsquoten ab; wir nehmen die Abtretung hiermit an. Der Besteller bleibt zur Einziehung an uns abgetretener Forderungen ermächtigt. Unsere Befugnis, die Forderung selbst einzuziehen, bleibt hiervon unberührt. Wir verpflichten uns jedoch, die Forderung nicht einzuziehen, solange der Besteller seinen Zahlungsverpflichtungen aus den vereinbarten Erlösen nachkommt, nicht in Zahlungsverzug gerät und insbesondere kein Antrag auf Eröffnung eines Insolvenzverfahrens gestellt ist oder Zahlungseinstellung vorliegt. Ist dies jedoch der Fall, hat uns der Besteller auf Verlangen unverzüglich eine Aufstellung über die an uns abgetretenen Forderungen zu übersenden unter Angabe der Anschrift des Abnehmers sowie der Forderungshöhe. Im Übrigen ist der Besteller auf unser Verlangen verpflichtet, die Abtretung dem Abnehmer bekannt zu geben und uns die zur Geltendmachung unserer Rechte erforderlichen Auskünfte zu geben bzw. notwendigen Unterlagen auszuhändigen.

9.6 Außergewöhnliche Verfügungen, wie Verpfändung und Sicherungsbereignung sind unzulässig. Zugriffe Dritter auf unsere Vorbehaltsware oder auf eine an uns abgetretene Forderung, insbesondere Pfändungen, sind uns vom Besteller unverzüglich schriftlich anzuzeigen. Soweit der Dritte nicht in der Lage ist, uns die gerichtlichen und außergerichtlichen Kosten einer Klage gemäß § 771 ZPO zu erstatten, haftet der Besteller für den uns entstandenen Ausfall. Wir verpflichten uns, die uns zustehenden Sicherheiten auf Verlangen des Bestellers insoweit freizugeben, als der realisierbare Wert unserer Sicherheiten die zu sichernden Forderungen um mehr als 10 % übersteigt; die Auswahl der freizugebenden Sicherheiten obliegt uns. Die Freigabe erfolgt durch Übergabe bzw. Rückabtretung.

10. Gerichtsstand/Anwendbares Recht/Schlussbestimmungen

10.1 Es gilt deutsches Recht, die Anwendung des UN-Übereinkommens über Verträge über den internationalen Warenkauf (CISG) ist ausgeschlossen. 10.2 Ausschließlicher Gerichtsstand ist für uns unseren Sitz zuständige Gericht; wir sind aber auch berechtigt, Ansprüche am Sitz des Bestellers geltend zu machen. Sollte eine dieser Bestimmungen unwirksam sein oder werden, wird die Wirksamkeit der übrigen Bestimmungen hiervon nicht berührt.

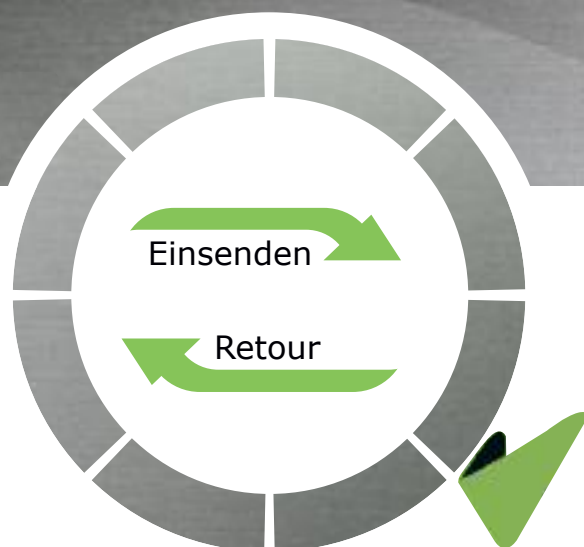
Bremswell GmbH, Sudetenweg 4a, 91301 Forchheim

jetzt bestellen



Instandsetzung

Gebrauchte Ersatzteile sind nicht alt, sie brauchen nur professionelle Erneuerung. Ihre Bremsen sind bei uns in den richtigen Händen.



Tel. 0800 273 67 97

Fax 0800 273 67 93



**Porto
gratis**

Bremswell GmbH
Sudetenweg 4a
91301 Forchheim
email: info@bremswell.de
www.bremswell.de